

ต่อ ยอดธุรกิจ

ฉบับที่ 1178 ปีที่ 5 วันที่ 29 มกราคม พ.ศ. 2563 ราคา 10 บาท



ถ้าแก่น้อยมั่นใจส่งออกจีนไม่ได้รับผลกระทบจากไวรัสโคโรนา

บมจ.ฟู้ดแอนด์มาร์เก็ตติ้ง หรือ TKN ยืนยันตัวแทนจำหน่ายในประเทศจีนยังไม่มี การเลื่อนกำหนดรับสินค้า หลังเกิดเหตุแพร่ระบาดของเชื้อไวรัสโคโรนา เชื้อที่รัฐบาลจีนจะสามารถควบคุมสถานการณ์ได้นายอทิพิพัทธ์ พิระเดชาพันธ์ ประธานเจ้าหน้าที่บริหาร บริษัท ถ้าแก่น้อย ฟู้ดแอนด์มาร์เก็ตติ้ง จำกัด (มหาชน) หรือ TKN ผู้ผลิตและจำหน่ายสำหรับแปรรูปทั้งในและต่างประเทศ ภายใต้ตราสินค้า “ถ้าแก่น้อย” รวมถึงขนมขบเคี้ยว และผลิตภัณฑ์เพื่อสุขภาพ เปิดเผยว่า จากกรณีที่เกิดเหตุการณ์แพร่ระบาดของเชื้อไวรัสโคโรนาสายพันธุ์ใหม่ในประเทศจีนและประเทศอื่น ๆ ส่งผลต่อความกังวลด้านผลกระทบต่อการสั่งซื้อสินค้าในประเทศจีนและภาพรวมการท่องเที่ยวในประเทศไทยระยะสั้น ที่คาดว่าจะจำนวนนักท่องเที่ยวชาวจีนจะเดิน

ทางเข้ามาท่องเที่ยวในไทยลดลงในช่วงนี้ บริษัท มีความมั่นใจว่ารัฐบาลจีนจะสามารถควบคุมสถานการณ์ เพื่อรับมือกับเหตุการณ์ครั้งนี้ได้ และยังไม่ส่งผลกระทบต่อ การส่งออกสินค้าของบริษัทไปยังประเทศจีนทั้งนี้ ปัจจุบันผู้แทนจำหน่าย (Distributor) ในจีนยังไม่มี การปรับหรือเลื่อนออเดอร์สินค้า ประกอบกับขณะนี้ประเทศจีนยังอยู่ในช่วงเทศกาลตรุษจีน ซึ่งเป็นวันหยุดต่อเนื่อง โดยภาคธุรกิจต่าง ๆ ในจีนจะเริ่มเปิดทำการอีกครั้งวันที่ 3 กุมภาพันธ์นี้ หลังจากนั้นคาดว่าจะสามารถประเมินสถานการณ์ได้ชัดเจนขึ้น อย่างไรก็ตาม TKN ได้มีการประเมินความเสี่ยงในภาคธุรกิจ รวมถึงการวางแผนงานเพื่อเตรียมความพร้อม และรับมือกับสถานการณ์แล้ว หากกรณีการแพร่กระจายของไวรัสโคโรนาส่งผลกระทบต่อเศรษฐกิจและการส่งออกใน

อนาคต โดยเบื้องต้นบริษัทฯ มุ่งเน้นกลยุทธ์การขายผ่านช่องทางออนไลน์ทั้งในประเทศและตลาดต่างประเทศมากขึ้น โดยเฉพาะในประเทศจีน เพื่อรองรับความต้องการของลูกค้าได้ตลอด 24 ชั่วโมง “9 เดือนแรก ปี 2562 TKN มีสัดส่วนยอดขายในไทย 42% จีน 35% และประเทศอื่น ๆ อีก 23% โดยขณะนี้ทางทีมผู้บริหารไม่ได้ตื่นตระหนกกับเหตุการณ์ที่เกิดขึ้น แต่ไม่ได้ประมาท โดยมีการวางแผนล่วงหน้า เพื่อเตรียมรองรับผลกระทบที่อาจเกิดขึ้นในอนาคตหากเกิด Worst Case” นายอทิพิพัทธ์ กล่าว

~~~~~  
(ที่มา:สำนักข่าวไทย,วันที่ 28 มกราคม 2563 )

| ประเภท                       |     |              |              |              |              |              |              |              |              |              |              |
|------------------------------|-----|--------------|--------------|--------------|--------------|--------------|--------------|--------------|--------------|--------------|--------------|
| เบนซิน (Gasoline)            | 95  | 33.66        | -            | -            | -            | 34.11        | -            | 34.16        | 33.96        | -            | 33.96        |
| แก๊สโซฮอล์ (Gasohol)         | 95  | 26.25        | 26.25        | 26.25        | 26.25        | 26.25        | 26.25        | 26.25        | 26.25        | 26.25        | 26.25        |
| แก๊สโซฮอล์ (Gasohol)         | 91  | 25.98        | 25.98        | 25.98        | 25.98        | 25.98        | 25.98        | 25.98        | 25.98        | 25.98        | 25.98        |
| แก๊สโซฮอล์ (Gasohol)         | E20 | 23.24        | 23.24        | 23.24        | 23.24        | 23.24        | -            | 23.24        | 23.24        | 23.24        | 23.24        |
| แก๊สโซฮอล์ (Gasohol)         | E85 | 19.44        | 19.44        | -            | -            | -            | -            | -            | 19.44        | -            | -            |
| ดีเซล                        |     | 27.09        | 27.09        | 27.09        | 27.09        | 27.09        | 27.09        | 27.09        | 27.09        | 27.09        | 27.09        |
| ดีเซลหมุนเร็ว พรีเมียม       |     | 30.94        | 30.94        | 30.94        | 30.94        | 30.94        | -            | -            | -            | -            | -            |
| มีผลตั้งแต่ (Effective Date) |     | 29 Jan 05:00 | 29 Jan 05:00 | 29 Jan 05:00 | 29 Jan 05:00 | 29 Jan 05:00 | 29 Jan 05:00 | 29 Jan 05:00 | 29 Jan 05:00 | 29 Jan 05:00 | 29 Jan 05:00 |

ที่มา : สำนักงานนโยบายและแผนพลังงาน กระทรวงพลังงาน

### ราคาทองประจำวัน















|            |               |              |
|------------|---------------|--------------|
| 96.5%      | รับซื้อ (บาท) | ขายออก (บาท) |
| ทองคำแท่ง  | 22,900        | 23,000       |
| ทองรูปพรรณ | 22,482.28     | 23,550       |

ที่มา : สมาคมค้าทองคำ

## อัตราแลกเปลี่ยนตัวเฉลี่ยที่ธนาคารพาณิชย์ใช้ซื้อขายกับลูกค้า

ประจำวันที่ 28 มกราคม 2563

( บาท ต่อ 1 หน่วยเงินตราต่างประเทศ )

|                                                                                    | ประเทศ                        | สกุลเงิน | อัตราซื้อตัวเฉลี่ย |         | อัตราขายตัวเฉลี่ย |
|------------------------------------------------------------------------------------|-------------------------------|----------|--------------------|---------|-------------------|
|                                                                                    |                               |          | ตัวเงิน            | เงินโอน |                   |
|    | สหรัฐอเมริกา                  | USD      | 29.8855            | 29.9767 | 30.3313           |
|    | สหราชอาณาจักร                 | GBP      | 38.9347            | 39.0910 | 39.9523           |
|    | ยูโรโซน                       | EUR      | 33.2713            | 33.3775 | 34.0846           |
|    | ญี่ปุ่น (ต่อ 100 เยน)         | JPY      | 27.1265            | 27.2276 | 27.9603           |
|    | ฮ่องกง                        | HKD      | 3.8159             | 3.8328  | 3.9136            |
|    | มาเลเซีย                      | MYR      | 7.1708             | 7.2154  | 7.4290            |
|    | สิงคโปร์                      | SGD      | 21.9756            | 22.0554 | 22.5935           |
|  | บรูไนดารุสซาลาม               | BND      | 21.8579            | 21.9870 | 22.6622           |
|  | ฟิลิปปินส์                    | PHP      | 0.5787             | 0.5834  | 0.6058            |
|  | อินโดนีเซีย (ต่อ 1000 รูเปีย) | IDR      | 2.0117             | 2.0605  | 2.2858            |
|  | อินเดีย                       | INR      | 0.3762             | 0.3945  | 0.4495            |
|  | สวิตเซอร์แลนด์                | CHF      | 30.5230            | 30.6267 | 31.2793           |
|  | ออสเตรเลีย                    | AUD      | 20.6077            | 20.6800 | 21.4184           |
|  | นิวซีแลนด์                    | NZD      | 19.8430            | 19.9224 | 20.5204           |
|  | แคนาดา                        | CAD      | 22.6963            | 22.7825 | 23.3140           |
|  | สวีเดน                        | SEK      | 3.1760             | 3.1926  | 3.2711            |
|  | เดนมาร์ก                      | DKK      | 4.4479             | 4.4661  | 4.5668            |
|  | นอร์เวย์                      | NOK      | 3.3634             | 3.3777  | 3.4637            |
|  | จีน                           | CNY      | 4.2250             | 4.2558  | 4.3736            |

ที่มา : ธนาคารแห่งประเทศไทย

## อัตราดอกเบี้ยเงินให้สินเชื่อ ของธนาคารพาณิชย์

ประจำวันที่ 29 มกราคม 2563

~~~~~

| ธนาคาร | MOR | MLR | MRR | สูงสุด* | ขั้นต่ำ* | บัตรเครดิต |
|--|---------------|---------------|---------------|----------------|----------------|-------------------|
| ธนาคารพาณิชย์จดทะเบียนในประเทศ | | | | | | |
| กรุงเทพ | 6.8750 | 6.0000 | 6.8750 | 18.0000 | 21.8750 | 18.0000 |
| กรุงไทย | 6.8700 | 6.0250 | 6.8700 | 17.1200 | 19.8750 | - |
| กสิกรไทย | 6.8700 | 6.0000 | 6.8700 | 23.1000 | 25.1000 | 18.0000 |
| ไทยพาณิชย์ | 6.7450 | 6.0250 | 6.8700 | 28.0000 | 28.0000 | 18.0000 |
| กรุงศรีอยุธยา | 6.9500 | 6.3500 | 6.9500 | 21.0000 | 28.0000 | - |
| ทหารไทย | 7.1750 | 6.6500 | 7.1500 | 28.0000 | 28.0000 | 18.0000 |
| ยูโอบี | 7.4500 | 7.0250 | 7.7500 | 28.0000 | 28.0000 | 18.0000 |
| ซีไอเอ็มบี ไทย | 7.5000 | 7.0000 | 7.8750 | 28.0000 | 28.0000 | 18.0000 |
| สแตนดาร์ดชาร์เตอร์ด (ไทย) | 8.1000 | 7.8500 | - | 15.0000 | 15.0000 | - |
| ธนชาต | 7.1750 | 6.6500 | 7.1500 | 14.6500 | 18.0000 | 9.9000 - 18.0000 |
| ทีสโก้ | 8.1000 | 7.8500 | 12.7500 | 36.0000 | 36.0000 | - |
| เมกะ สากลพาณิชย์ | 8.0000 | 7.2500 | 8.0000 | 12.0000 | 15.0000 | - |
| เกียรตินาคิน | 7.4500 | 7.1500 | 7.6500 | 28.0000 | 28.0000 | - |
| แลนด์ แอนด์ เฮ้าส์ | 7.6500 | 7.0250 | 7.7500 | 18.0000 | 18.0000 | - |
| ไอซีบีซี (ไทย) | 7.4250 | 7.1500 | 7.6750 | 21.0000 | - | 18.0000 |
| ไทยเครดิตเพื่อรายย่อย | 8.5300 | 8.3500 | 9.0500 | 35.0000 | 36.0000 | - |
| แห่งประเทศไทยเงิน(ไทย) | 8.5000 | 6.5000 | 7.7500 | 12.7500 | 22.2500 | 18.0000 |
| ธนาคารเอเอ็นแซด (ไทย) จำกัด (มหาชน) | 8.2500 | 8.2500 | - | 25.0000 | - | - |
| ซูมิโตโม มิตรชุย ทรัสต์ (ไทย) | 9.8750 | 6.5000 | 8.5000 | 15.0000 | 15.0000 | - |
| เฉลี่ยของธนาคารพาณิชย์จดทะเบียนในประเทศ | | | | | | |
| สาขาธนาคารต่างประเทศ | | | | | | |
| ซิตี้แบงก์ | - | 7.2500 | - | 20.3200 | 45.6300 | 18.0000 |
| ซูมิโตโม มิตรชุย แบงกิ้ง คอร์ปอเรชั่น | 9.8750 | 6.3750 | 7.8750 | 14.2500 | 15.0000 | - |
| ฮ่องกงและเซี่ยงไฮ้แบงกิงคอร์ปอเรชั่น | 8.2500 | 8.2500 | 8.2500 | 21.0000 | 32.2500 | 19.0000 - 20.0000 |
| คอยซ์แบงก์ | 8.2500 | 8.2500 | 7.5000 | 20.0000 | 22.0000 | - |
| เจพีมอร์แกน เชส | 7.0000 | 7.0000 | - | 14.0000 | 21.0000 | - |
| แห่งอเมริกาเนชั่นแนลแอลโซซิเอชั่น | 8.0000 | 7.5000 | 10.5000 | 13.5000 | 22.0000 | - |
| อินเดียียนโอเวอร์ซีส์ | 8.5000 | 8.2500 | 8.5000 | 12.0000 | 15.0000 | - |
| อาร์ เอช บี | 9.7500 | 9.5000 | 9.7500 | 20.0000 | 20.0000 | - |
| โอเวอร์ซี-ไซนิสแบงกิ้งคอร์ปอเรชั่น | 8.2500 | 8.2500 | - | 15.0000 | 25.0000 | - |
| มิซูโฮ | 9.8750 | 6.7500 | 7.7500 | 28.0000 | 28.0000 | - |
| บีเอ็นพี พารีบาส์ | 8.0000 | 8.0000 | - | 8.0000 | 19.0000 | - |
| เฉลี่ยของสาขาธนาคารต่างประเทศ | | | | | | |
| | 8.5750 | 7.7614 | 8.5893 | 16.9155 | 24.0800 | 19.0000 |

ที่มา : ธนาคารแห่งประเทศไทย

บริษัท โฟกัส การบัญชีออนไลน์ จำกัด

บริการจัดทำบัญชี บริการจดทะเบียนธุรกิจ
 บริการจัดหาหนี้สิน บริการจัดหาเงินทุน
 คุณภาพ
 เหนือ
 ราคา

ที่ปรึกษาธุรกิจ

โทร 029867258-9, 0854151624

Email Info@focus.co.th

URL www.focus.co.th

เลขที่ 295 ซอยลาดปลาเค้า 55 ถนนลาดปลาเค้า จรเข้บัว ลาดพร้าว กทม 10230



ก้าวไปด้วยกัน



บริษัท สำนักงาน บีเอฟเอ จำกัด
บริการตรวจสอบบัญชี

www.bfa.co.th

บริษัทในเครือ บาลานซ์ ฟิกเกอร์ ออดิท

บริษัท สำนักงาน บีเอฟเอ จำกัด

รับสมัครทีมงาน

| ตำแหน่ง: | พนักงานตรวจสอบบัญชี 2 อัตรา |
|------------|---|
| คุณสมบัติ: | <ol style="list-style-type: none"> กำลังศึกษา หรือ สำเร็จการศึกษาระดับปริญญาตรี สาขาบัญชี สามารถใช้คอมพิวเตอร์ได้คล่อง สามารถปฏิบัติงานต่างจังหวัดได้บางเวลา มีความกระตือรือร้นในการทำงาน รักความก้าวหน้าในวิชาชีพบัญชีและศึกษาความรู้เพิ่มเติมอยู่เสมอ |

สนใจส่งประวัติที่ e-mail: dunlawan@bfa.co.th

หรือสมัครด้วยตนเองที่ เลขที่ 1 ซอยสุทธิพงษ์ 1 ถนนสุทธิสาร

แขวงดินแดง เขตดินแดง กรุงเทพมหานคร 10400

โทร 021021533

บริษัท โฟกัส การบัญชีออนไลน์ จำกัด

รับสมัครเพื่อนร่วมงาน

| ตำแหน่ง: | พนักงานบัญชี |
|------------|--|
| คุณสมบัติ: | <ol style="list-style-type: none"> กำลังศึกษา หรือ สำเร็จการศึกษาระดับปริญญาตรีสาขาบัญชี สามารถใช้คอมพิวเตอร์ได้คล่อง สามารถใช้โปรแกรมบัญชี Express for win จะได้รับการพิจารณาเป็นพิเศษ มีความกระตือรือร้นในการทำงาน รักความก้าวหน้าในวิชาชีพบัญชีและศึกษาความรู้เพิ่มเติมอยู่เสมอ |

สนใจส่งประวัติที่ e-mail: saranya@focus.co.th

หรือสมัครด้วยตนเองที่ 295 ซอยลาดปลาเค้า 55 แขวงจรเข้บัว

เขตลาดพร้าว กรุงเทพมหานคร 10230

โทร 029867258-9 ต่อ 0

เครื่องปรับอากาศราคาถูก

บริการ ล้างซ่อม แอร์ ทุกยี่ห้อ

จำหน่าย - ติดตั้ง เครื่องปรับอากาศ



ห้างหุ้นส่วนจำกัด มุขตารี แอร์ แอนด์ เซอร์วิส

โทร 029142440 , 0859185125

Hot !!!

Promotion

**NEW
SALE**

หนังสือพิมพ์ต่อยอดธุรกิจ

ประกาศหนังสือพิมพ์

เชิญประชุมผู้ถือหุ้น

รับหนังสือพิมพ์ทางไปรษณีย์

กรอบ ละ 300 บาท

จงวันนี้ รับโปรโมชั่นทันที

ติดต่อเจ้าหน้าที่เพื่อขอรับโปรโมชั่น

จองล่วงหน้าติดต่อ บจ.บีเอฟเอ มีเดีย คอร์ปส์ 021021150 ต่อ 0
1 ซอยสุทธิพงศ์1 ถนนสุทธิสาร แขวงดินแดง เขตดินแดง กทม 10400

Email: TYnews@bfa.co.th www.bfa.co.th/TYnews.html

ต่อ ยอดธุรกิจ

เลขที่ 1 ซอยสุทธิพงษ์ 1 ถนนสุทธิสาร แขวงดินแดง เขตดินแดง กรุงเทพมหานคร 10400

กรุณาส่ง

หนังสือพิมพ์ ต่อ ยอดธุรกิจ

เลขทะเบียน สสช.90/2559

ลงประกาศโฆษณา ติดต่อ

บริษัท บีเอฟเอ มีเดีย คอร์ปส์ จำกัด 021021150 กด 0

URL: www.bfa.co.th/tynews

e-mail: tynews@bfa.co.th

หนังสือพิมพ์ฉบับนี้ นางสาวตุลวรรณ สกุลตี เป็นผู้พิมพ์ ผู้โฆษณา บรรณาธิการ เลขที่ 1 ซอยสุทธิพงษ์ 1 ถนนสุทธิสาร แขวงดินแดง เขตดินแดง กรุงเทพมหานคร