

# ต่อยอดธุรกิจ

ฉบับที่ 1269 ปีที่ 5 วันที่ 29 เมษายน พ.ศ. 2563 ราคา 10 บาท



## กรม.ยกเว้นค่าธรรมเนียมรายปีให้กิจการโรงงานจำพวกที่ 2 และ 3 ทุกขนาด

กรม. เห็นชอบยกเว้นค่าธรรมเนียมรายปีให้แก่ผู้ประกอบการโรงงานจำพวกที่ 2 และ 3 ทุกขนาดทั่วประเทศเป็นเวลา 1 ปี นางสาวไตรศุลี ไตรสรณกุล รองโฆษกประจำสำนักนายกรัฐมนตรี เผยคณะรัฐมนตรีอนุมัติยกเว้นค่าธรรมเนียมรายปีที่เรียกเก็บตามพระราชบัญญัติโรงงาน พ.ศ. 2535 ให้แก่ผู้ประกอบการโรงงานจำพวกที่ 2 และ 3 ทุกขนาด เป็นเวลา 1 ปี สืบเนื่องมาจากมาตรการช่วยเหลือเยียวยาให้แก่ผู้ประกอบการโรงงานซึ่งได้รับผลกระทบการแพร่ระบาดของโรคติดเชื้อไวรัสโคโรนา 2019 (โควิด -19) ตามมติคณะรัฐมนตรีเมื่อวันที่ 17 มีนาคม 2563 ให้ ออก. ยกเลิกค่าธรรมเนียมให้แก่ผู้ประกอบการโรงงานจำพวกที่ 2 คือ

โรงงานที่มีเครื่องจักรไม่เกิน 50 แรงม้า และคนงานไม่เกิน 50 คน และเมื่อจะประกอบกิจการต้องแจ้งให้พนักงานเจ้าหน้าที่ทราบก่อน เช่น โรงงานเกี่ยวกับผลิตภัณฑ์เกษตรกรรมอย่างใดอย่างหนึ่งหรือหลายอย่าง อาทิ การเพาะเชื้อเห็ด กัลยไม้ หรือถั่วอก และผู้ประกอบการโรงงานจำพวกที่ 3 คือ โรงงานที่จะต้องได้รับใบอนุญาตก่อนจึงจะดำเนินการได้ เช่น โรงงานประกอบกิจการเกี่ยวกับสัตว์ ซึ่งมีใช้สัตว์น้ำอย่างใดอย่างหนึ่งหรือหลายอย่าง เช่น การฆ่าสัตว์ โรงงานทุกขนาด โดยให้ยกเว้นค่าธรรมเนียมสำหรับโรงงานทุกขนาดทั่วประเทศ เป็นเวลา 1 ปี ทั้งนี้ ได้มีการประมาณการสูญเสียรายได้ได้อยู่ 231,120,600 บาท แต่ประโยชน์ที่คาดว่าจะได้รับจะเป็นการลดภาระและบรรเทาผลกระทบแก่ผู้ประกอบการโรงงาน จากภาวะทางเศรษฐกิจจากสถานการณ์การแพร่ระบาดของโรคติดเชื้อไวรัสโคโรนา 2019 ให้พยุ่งสถานะของโรงงาน ประกอบกิจการได้อย่างต่อเนื่อง เป็นผลดีต่อภาคอุตสาหกรรมซึ่งมีมูลค่ามากกว่ารายได้ที่รัฐจะต้องสูญเสียไป

ว่าจะได้รับจะเป็นการลดภาระและบรรเทาผลกระทบแก่ผู้ประกอบการโรงงาน จากภาวะทางเศรษฐกิจจากสถานการณ์การแพร่ระบาดของโรคติดเชื้อไวรัสโคโรนา 2019 ให้พยุ่งสถานะของโรงงาน ประกอบกิจการได้อย่างต่อเนื่อง เป็นผลดีต่อภาคอุตสาหกรรมซึ่งมีมูลค่ามากกว่ารายได้ที่รัฐจะต้องสูญเสียไป

~~~~~  
(ที่มา:สำนักข่าวไทย,วันที่ 28 เมษายน 2563)

| ประเภท                          |              |              |              |              |              |              |              |              |              |              |
|---------------------------------|--------------|--------------|--------------|--------------|--------------|--------------|--------------|--------------|--------------|--------------|
| เบนซิน (Gasoline) <b>95</b>     | 24.36        | -            | -            | -            | 24.81        | -            | 24.86        | 24.36        | -            | 24.36        |
| แก๊สโซฮอล์ (Gasohol) <b>95</b>  | 16.95        | 16.95        | 16.95        | 16.95        | 16.95        | 16.95        | 16.95        | 16.95        | 16.95        | 16.95        |
| แก๊สโซฮอล์ (Gasohol) <b>91</b>  | 16.68        | 16.68        | 16.68        | 16.68        | 16.68        | 16.68        | 16.68        | 16.68        | 16.68        | 16.68        |
| แก๊สโซฮอล์ (Gasohol) <b>E20</b> | 15.44        | 15.44        | 15.44        | 15.44        | 15.44        | -            | 15.44        | 15.44        | 15.44        | 15.44        |
| แก๊สโซฮอล์ (Gasohol) <b>E85</b> | 15.04        | 15.04        | -            | -            | -            | -            | -            | 15.04        | -            | -            |
| ดีเซล                           | 18.49        | 17.89        | 17.89        | 17.89        | 17.89        | 17.89        | 17.89        | 17.89        | 17.89        | 17.89        |
| ดีเซลหมุนเร็ว พรีเมียม          | 22.34        | 21.74        | 21.76        | 23.74        | 23.74        | 23.74        | -            | -            | -            | -            |
| มีผลตั้งแต่ (Effective Date)    | 24 Apr 05:00 | 24 Apr 05:00 | 24 Apr 05:00 | 24 Apr 05:00 | 24 Apr 05:00 | 24 Apr 05:00 | 24 Apr 05:00 | 24 Apr 05:00 | 24 Apr 05:00 | 24 Apr 05:00 |

ที่มา : สำนักงานนโยบายและแผนพลังงาน กระทรวงพลังงาน

### ราคาทองประจำวัน




















|                   |                  |               |
|-------------------|------------------|---------------|
| <b>96.5%</b>      | รับซื้อ (บาท)    | ขายออก (บาท)  |
| <b>ทองคำแท่ง</b>  | <b>25,900</b>    | <b>26,100</b> |
| <b>ทองรูปพรรณ</b> | <b>25,438.48</b> | <b>26,600</b> |

ที่มา : สมาคมค้าทองคำ

## อัตราแลกเปลี่ยนเงินที่ธนาคารพาณิชย์ใช้ซื้อขายกับลูกค้า

ประจำวันที่ 28 เมษายน 2563

(บาท ต่อ 1 หน่วยเงินตราต่างประเทศ)

|                                                                                    | ประเทศ                        | สกุลเงิน | อัตราซื้อเงิน |         | อัตราขายเงิน |
|------------------------------------------------------------------------------------|-------------------------------|----------|---------------|---------|--------------|
|                                                                                    |                               |          | ตัวเงิน       | เงินโอน |              |
|    | สหรัฐอเมริกา                  | USD      | 32.2339       | 32.3294 | 32.6694      |
|    | สหราชอาณาจักร                 | GBP      | 39.4022       | 39.5454 | 40.4137      |
|    | ยูโรโซน                       | EUR      | 34.7814       | 34.8932 | 35.6380      |
|    | ญี่ปุ่น (ต่อ 100 เยน)         | JPY      | 29.6688       | 29.7768 | 30.5585      |
|    | ฮ่องกง                        | HKD      | 4.1391        | 4.1551  | 4.2363       |
|    | มาเลเซีย                      | MYR      | 7.2558        | 7.2940  | 7.4986       |
|   | สิงคโปร์                      | SGD      | 22.3899       | 22.4677 | 23.0122      |
|  | บรูไนดารุสซาลาม               | BND      | 22.2773       | 22.3823 | 23.0913      |
|  | ฟิลิปปินส์                    | PHP      | 0.6238        | 0.6280  | 0.6521       |
|  | อินโดนีเซีย (ต่อ 1000 รูเปีย) | IDR      | 1.9475        | 2.0000  | 2.2009       |
|  | อินเดีย                       | INR      | 0.3752        | 0.3929  | 0.4517       |
|  | สวิตเซอร์แลนด์                | CHF      | 33.0607       | 33.1664 | 33.8634      |
|  | ออสเตรเลีย                    | AUD      | 20.0312       | 20.0994 | 20.8990      |
|  | นิวซีแลนด์                    | NZD      | 19.0277       | 19.0991 | 19.6991      |
|  | แคนาดา                        | CAD      | 22.5496       | 22.6307 | 23.1539      |
|  | สวีเดน                        | SEK      | 3.1645        | 3.1816  | 3.2551       |
|  | เดนมาร์ก                      | DKK      | 4.6646        | 4.6819  | 4.7779       |
|  | นอร์เวย์                      | NOK      | 2.9909        | 3.0104  | 3.0896       |
|  | จีน                           | CNY      | 4.4893        | 4.5196  | 4.6452       |

ที่มา : ธนาคารแห่งประเทศไทย

## อัตราดอกเบี้ยเงินให้สินเชื่อ ของธนาคารพาณิชย์ ประจำวันที่ 29 เมษายน 2563



| ธนาคาร                                            | MOR           | MLR           | MRR           | สูงสุด*        | ขั้นต่ำ*       | บัตรเครดิต       |
|---------------------------------------------------|---------------|---------------|---------------|----------------|----------------|------------------|
| <b>ธนาคารพาณิชย์จดทะเบียนในประเทศไทย</b>          |               |               |               |                |                |                  |
| กรุงเทพ                                           | 6.1000        | 5.4750        | 6.1000        | 18.0000        | 21.1000        | 18.0000          |
| กรุงไทย                                           | 6.2200        | 5.3750        | 6.3450        | 16.3450        | 20.0000        | -                |
| กสิกรไทย                                          | 6.2200        | 5.6000        | 6.1000        | 21.5000        | 23.5000        | 18.0000          |
| ไทยพาณิชย์                                        | 6.0950        | 5.3750        | 6.3450        | 28.0000        | 28.0000        | 18.0000          |
| กรุงศรีอยุธยา                                     | 6.3000        | 5.8300        | 6.3000        | 21.0000        | 28.0000        | -                |
| ทหารไทย                                           | 6.2750        | 6.2500        | 6.6300        | 28.0000        | 28.0000        | 18.0000          |
| ยูโอบี                                            | 6.8000        | 6.6000        | 7.3500        | 28.0000        | 28.0000        | 18.0000          |
| ซีไอเอ็มบี ไทย                                    | 6.8500        | 6.3500        | 7.3500        | 28.0000        | 28.0000        | 18.0000          |
| สแตนดาร์ดชาร์เตอร์ด (ไทย)                         | 7.7000        | 7.4750        | -             | 15.0000        | 15.0000        | -                |
| ธนชาต                                             | 6.2750        | 6.2500        | 6.6300        | 14.1300        | 18.0000        | 9.9000 - 18.0000 |
| ทีเอสบี                                           | 6.6500        | 6.6000        | 6.9750        | 36.0000        | 36.0000        | -                |
| อมกะ สากลพาณิชย์                                  | 7.0000        | 6.2500        | 7.0000        | 12.0000        | 15.0000        | -                |
| เกียรตินาคิน                                      | 6.7000        | 6.6500        | 6.9000        | 28.0000        | 28.0000        | -                |
| แลนด์ แอนด์ เฮ้าส์                                | 7.2500        | 6.6250        | 7.3500        | 18.0000        | 18.0000        | -                |
| ไอซีบีซี (ไทย)                                    | 7.0250        | 6.7500        | 7.2750        | 21.0000        | 21.0000        | 18.0000          |
| ไทยเครดิตเพื่อรายย่อย                             | 8.2800        | 8.1000        | 8.8000        | 35.0000        | 36.0000        | -                |
| แห่งประเทศไทยเงิน(ไทย)                            | 7.7500        | 6.5000        | 7.0000        | 12.7500        | 22.2500        | 18.0000          |
| ธนาคารเอเอ็นแซด (ไทย) จำกัด (มหาชน)               | 7.7500        | 7.7500        | -             | 20.0000        | 20.0000        | -                |
| ซูมิโตโม มิตรชุย ทรัสต์ (ไทย)                     | 6.8750        | 6.0000        | 7.6250        | 15.0000        | 15.0000        | -                |
| <b>เฉลี่ยของธนาคารพาณิชย์จดทะเบียนในประเทศไทย</b> | <b>6.8482</b> | <b>6.4108</b> | <b>6.9456</b> | <b>21.8803</b> | <b>23.6237</b> | <b>18.0000</b>   |
| <b>สาขาธนาคารต่างประเทศ</b>                       |               |               |               |                |                |                  |
| ซิตีแบงก์                                         | -             | 6.3500        | -             | 20.9900        | 45.6300        | 18.0000          |
| ซูมิโตโม มิตรชุย แบงกิ้ง คอร์ปอเรชั่น             | 9.3750        | 6.1250        | 7.6250        | 14.7500        | 15.0000        | -                |
| ฮ่องกงและเซี่ยงไฮ้แบงกิงคอร์ปอเรชั่น              | 6.7500        | 6.7500        | 6.7500        | 20.0000        | 20.0000        | -                |
| คอยซ์แบงก์                                        | 8.0000        | 8.0000        | -             | 20.0000        | 22.0000        | -                |
| เจพีมอร์แกน เชส                                   | 7.0000        | 7.0000        | -             | 14.0000        | 21.0000        | -                |
| แห่งอเมริกาเนชั่นแนลแอสโซซิเอชัน                  | 6.7500        | 6.7500        | 10.5000       | 13.5000        | 22.0000        | -                |
| อินเดียเนโอเวอร์ซิตี                              | 8.0000        | 8.0000        | 8.0000        | 11.5000        | 15.0000        | -                |
| อาร์ เอช บี                                       | 9.7500        | 9.5000        | 9.7500        | 20.0000        | 20.0000        | -                |
| โอเวอร์ซี-ไซนิสแบงกิ้งคอร์ปอเรชั่น                | 7.2500        | 7.2500        | -             | 15.0000        | 19.5000        | -                |
| มิซูโฮ                                            | 6.8750        | 6.0000        | -             | 28.0000        | 28.0000        | -                |
| บีเอ็นพี พารีบาส                                  | 7.0000        | 7.0000        | -             | 7.0000         | 18.0000        | -                |
| <b>เฉลี่ยของสาขาธนาคารต่างประเทศ</b>              | <b>7.6750</b> | <b>7.1568</b> | <b>8.5250</b> | <b>16.7945</b> | <b>22.3755</b> | <b>18.0000</b>   |

ที่มา : ธนาคารแห่งประเทศไทย

บริษัท โฟกัส การบัญชีออนไลน์ จำกัด

บริการจดทะเบียนธุรกิจ  
คุณภาพ  
เหนือ  
ราคา  
บริการจัดทำบัญชี บริการจดทะเบียนธุรกิจ บริการจัดหาเงินทุน

ที่ปรึกษาธุรกิจ

โทร 029867258-9, 0854151624

Email [info@focus.co.th](mailto:info@focus.co.th)

URL [www.focus.co.th](http://www.focus.co.th)

เลขที่ 295 ซอยลาดปลาเค้า 55 ถนนลาดปลาเค้า จรเขี้ยว ลาดพร้าว กทม 10230



## ก้าวไปด้วยกัน



บริษัท สำนักงาน บีเอฟเอ จำกัด  
บริการตรวจสอบบัญชี

[www.bfa.co.th](http://www.bfa.co.th)

บริษัทในเครือ บาลานซ์ ฟิกเกอร์ ออดิท

## บริษัท โฟกัส การบัญชีออนไลน์ จำกัด

### รับสมัครเพื่อนร่วมงาน

| ตำแหน่ง:   | พนักงานบัญชี                                                                                                                                                                                                                                                     |
|------------|------------------------------------------------------------------------------------------------------------------------------------------------------------------------------------------------------------------------------------------------------------------|
| คุณสมบัติ: | 1 กำลังศึกษา หรือ สำเร็จการศึกษาระดับปริญญาตรีสาขาบัญชี<br>2 สามารถใช้คอมพิวเตอร์ได้คล่อง<br>3 สามารถใช้โปรแกรมบัญชี Express for win จะได้รับการพิจารณาเป็นพิเศษ<br>4 มีความกระตือรือร้นในการทำงาน รักความก้าวหน้าในวิชาชีพบัญชีและศึกษาความรู้เพิ่มเติมอยู่เสมอ |

สนใจส่งประวัติที่ e-mail: [saranya@focus.co.th](mailto:saranya@focus.co.th)

หรือสมัครด้วยตนเองที่ 295 ซอยลาดปลาเค้า 55 แขวงจรเข้บัว

เขตลาดพร้าว กรุงเทพมหานคร 10230

โทร 029867258-9 ต่อ 0

## บริษัท สำนักงาน บีเอฟเอ จำกัด

### รับสมัครทีมงาน

| ตำแหน่ง:   | พนักงานตรวจสอบบัญชี 2 อัตรา                                                                                                                                                                                                          |
|------------|--------------------------------------------------------------------------------------------------------------------------------------------------------------------------------------------------------------------------------------|
| คุณสมบัติ: | 1 กำลังศึกษา หรือ สำเร็จการศึกษาระดับปริญญาตรีสาขาบัญชี<br>2 สามารถใช้คอมพิวเตอร์ได้คล่อง<br>3 สามารถปฏิบัติงานต่างจังหวัดได้บางเวลา<br>4 มีความกระตือรือร้นในการทำงาน รักความก้าวหน้าในวิชาชีพบัญชีและศึกษาความรู้เพิ่มเติมอยู่เสมอ |

สนใจส่งประวัติที่ e-mail: [dunlawan@bfa.co.th](mailto:dunlawan@bfa.co.th)

หรือสมัครด้วยตนเองที่ เลขที่ 1 ซอยสุทธิพงษ์ 1 ถนนสุทธิสาร

แขวงดินแดง เขตดินแดง กรุงเทพมหานคร 10400

โทร 021021533



# Focus Accounting Online Co.,Ltd. บริษัท โฟกัส การบัญชีออนไลน์ จำกัด



**ยินดีต้อนรับสู่ [www.focus.co.th](http://www.focus.co.th)**

295 ซ.ลาดปลาเค้า 55 ถ.ลาดปลาเค้า แขวงจรเขี้ยว เขตลาดพร้าว กทม. 10230

โทร.02-9867258-9

# Hot !!!

# Promotion

**NEW  
SALE**

หนังสือพิมพ์ต่อยอดธุรกิจ

ประกาศหนังสือพิมพ์

เชิญประชุมผู้ถือหุ้น

รับหนังสือพิมพ์ทางไปรษณีย์

**กรอบ ละ 300 บาท**

จงวันนี้ รับโปรโมชั่นทันที

ติดต่อเจ้าหน้าที่เพื่อขอรับโปรโมชั่น

จองล่วงหน้าติดต่อ บจ.บีเอฟเอ มีเดีย คอร์ปส์ 021021150 ต่อ 0  
1 ซอยสุทธิพงศ์1 ถนนสุทธิสาร แขวงดินแดง เขตดินแดง กทม 10400

Email: [TYnews@bfa.co.th](mailto:TYnews@bfa.co.th) [www.bfa.co.th/TYnews.html](http://www.bfa.co.th/TYnews.html)



# ต่อยอดธุรกิจ

เลขที่ 1 ซอยสุทธิพงษ์ 1 ถนนสุทธิสาร แขวงดินแดง เขตดินแดง กรุงเทพมหานคร 10400

กรุณาส่ง

## หนังสือพิมพ์ ต่อยอดธุรกิจ

เลขทะเบียน สสช.90/2559

## ลงประกาศโฆษณา ติดต่อ

บริษัท บีเอฟเอ มีเดีย คอร์ปส์ จำกัด 021021150 กด 0

URL: [www.bfa.co.th/tynews](http://www.bfa.co.th/tynews)

e-mail: [tynews@bfa.co.th](mailto:tynews@bfa.co.th)

หนังสือพิมพ์ฉบับนี้ นางสาวตุลวรรณ สกุสดี เป็นผู้พิมพ์ ผู้โฆษณา บรรณาธิการ  
เลขที่ 1 ซอยสุทธิพงษ์ 1 ถนนสุทธิสาร แขวงดินแดง เขตดินแดง กรุงเทพมหานคร