

ต่อ ยอดธุรกิจ

ฉบับที่ 1283 ปีที่ 5 วันที่ 13 พฤษภาคม พ.ศ. 2563 ราคา 10 บาท



สรรพากรขยายเวลายื่นภาษีผู้ประกอบการผ่านเน็ตขยายเวลายื่นภาษี

กรมสรรพากรลดความเสี่ยงการแพร่ระบาดของโควิด-19 ผู้ประกอบการยื่นผ่านอินเทอร์เน็ตได้สิทธิ์ขยายเวลาเพิ่ม นายอุตตม สาวนายน รัฐมนตรีว่าการกระทรวงการคลังเปิดเผยว่ากระทรวงการคลังอนุมัติขยายเวลาการยื่นแบบแสดงรายการ การนำส่ง และการชำระภาษีอากรตามประมวลรัษฎากรให้ผู้ประกอบการที่ยื่นแบบฯ ผ่านอินเทอร์เน็ตทุกราย เพื่อช่วยผู้ประกอบการลดภาระและปลอดภัยจากการแพร่ระบาดของโควิด-19 และสอดคล้องกับนโยบายของรัฐบาลในการรณรงค์ให้ผู้ประกอบการอยู่บ้าน ลดการเดินทาง และมีการเว้นระยะห่างทางสังคม (Social Distancing) นายเอกนิติ นิติทัณฑ์ประภาศ อธิบดีกรมสรรพากรกล่าวเพิ่มเติมว่า การขยายกำหนดเวลา

การยื่นแบบแสดงรายการ การนำส่ง และการชำระภาษีอากรให้กับผู้ประกอบการที่ยื่นแบบฯ ผ่านอินเทอร์เน็ตครั้งนี้ประกอบด้วย ภาษีเงินได้หัก ณ ที่จ่าย (ภ.ง.ด.1 ภ.ง.ด.2 ภ.ง.ด.3 ภ.ง.ด.53 และ ภ.ง.ด.54) ภาษีมูลค่าเพิ่มจากการขายสินค้าและบริการภายในประเทศ (ภ.พ.30) ภาษีมูลค่าเพิ่มจากการจ่ายค่าบริการไปต่างประเทศ (ภ.พ.36) และภาษีธุรกิจเฉพาะ (ภ.ธ.40) โดยประเภทแบบฯ ภ.ง.ด.1, 2, 3, 53, 54 ภ.พ.30, 36 และ ภ.ธ.40 เดือนภาษีมีนาคม - เมษายน 2563 ยื่นภายใน 1 มิถุนายน 2563 เดือนภาษีพฤษภาคม 2563 ยื่นภายใน 30 มิถุนายน 2563 เดือนภาษีมิถุนายน 2563 ยื่นภายใน 31 กรกฎาคม 2563 เดือนภาษี กรกฎาคม 2563 ยื่นภายใน 31 สิงหาคม 2563

และเดือนภาษีสิงหาคม 2563 ยื่นภายใน 30 กันยายน 2563 “กระทรวงการคลังหวังเป็นอย่างยิ่งว่ามาตรการขยายเวลาการยื่นแบบแสดงรายการ การนำส่ง และการชำระภาษีอากรให้แก่ผู้ประกอบการผ่านระบบเครือข่ายอินเทอร์เน็ตครั้งนี้จะช่วยลดความเสี่ยง และมีความคล่องตัวในการทำงานเพิ่มขึ้น และจะเป็นส่วนหนึ่งที่ช่วยสนับสนุนให้ทุกคนอยู่บ้าน ภายใต้แนวคิด “อยู่บ้าน หยุดเชื้อ เพื่อชาติ” ของรัฐบาลอีกทางหนึ่งด้วย” นายอุตตมกล่าว.

~~~~~  
(ที่มา:สำนักข่าวไทย, วันที่ 12 พฤษภาคม 2563)

| ประเภท                       |     |              |              |              |              |              |              |              |              |              |              |
|------------------------------|-----|--------------|--------------|--------------|--------------|--------------|--------------|--------------|--------------|--------------|--------------|
| เบนซิน (Gassoline) แก๊ส      | 95  | 26.26        | -            | -            | -            | 26.71        | -            | 26.76        | 26.26        | -            | 26.26        |
| โซฮอล์ แก๊ส                  | 95  | 18.85        | 18.85        | 18.85        | 18.85        | 18.85        | 18.85        | 18.85        | 18.85        | 18.85        | 18.85        |
| โซฮอล์ แก๊ส                  | 91  | 18.58        | 18.58        | 18.58        | 18.58        | 18.58        | 18.58        | 18.58        | 18.58        | 18.58        | 18.58        |
| โซฮอล์ แก๊ส                  | E20 | 17.34        | 17.34        | 17.34        | 17.34        | 17.34        | -            | 17.34        | 17.34        | 17.34        | 17.34        |
| โซฮอล์                       | E85 | 16.19        | 16.19        | -            | -            | -            | -            | -            | 16.19        | -            | -            |
| ดีเซล                        |     | 18.79        | 18.79        | 18.79        | 18.79        | 18.79        | 18.79        | 18.79        | 18.79        | 18.79        | 18.79        |
| ดีเซลหมุนเร็ว พรีเมียม       |     | 22.64        | 22.66        | 24.64        | 24.64        | 24.64        | -            | -            | -            | -            | -            |
| มีผลตั้งแต่ (Effective Date) |     | 09 May 05:00 | 09 May 06:00 | 09 May 05:00 | 09 May 06:00 | 09 May 05:00 | 09 May 06:00 | 09 May 05:00 | 09 May 06:00 | 09 May 06:00 | 09 May 06:00 |

ที่มา : สำนักงานนโยบายและแผนพลังงาน กระทรวงพลังงาน

### ราคาทองประจำวัน


















|            |               |              |
|------------|---------------|--------------|
| 96.5%      | รับซื้อ (บาท) | ขายออก (บาท) |
| ทองคำแท่ง  | 25,700        | 25,900       |
| ทองรูปพรรณ | 25,241.40     | 26,400       |

ที่มา : สมาคมค้าทองคำ

## อัตราแลกเปลี่ยนเงินดอลลาร์ที่ธนาคารพาณิชย์ใช้ซื้อขายกับลูกค้า

ประจำวันที่ 12 พฤษภาคม 2563

(บาท ต่อ 1 หน่วยเงินตราต่างประเทศ)

|                                                                                    | ประเทศ                        | สกุลเงิน | อัตราซื้อดอลลาร์ |         | อัตราขาย<br>ดอลลาร์ |
|------------------------------------------------------------------------------------|-------------------------------|----------|------------------|---------|---------------------|
|                                                                                    |                               |          | ตัวเงิน          | เงินโอน |                     |
|    | สหรัฐอเมริกา                  | USD      | 31.8998          | 31.9942 | 32.3353             |
|    | สหราชอาณาจักร                 | GBP      | 39.0605          | 39.2048 | 40.0775             |
|    | ยูโรโซน                       | EUR      | 34.2507          | 34.3614 | 35.1039             |
|    | ญี่ปุ่น (ต่อ 100 เยน)         | JPY      | 29.4348          | 29.5428 | 30.3249             |
|    | ฮ่องกง                        | HKD      | 4.0931           | 4.1100  | 4.1904              |
|    | มาเลเซีย                      | MYR      | 7.2603           | 7.3017  | 7.5144              |
|   | สิงคโปร์                      | SGD      | 22.3281          | 22.4049 | 22.9576             |
|  | บรูไนดารุสซาลาม               | BND      | 22.2395          | 22.3489 | 23.0597             |
|  | ฟิลิปปินส์                    | PHP      | 0.6233           | 0.6277  | 0.6520              |
|  | อินโดนีเซีย (ต่อ 1000 รูเปีย) | IDR      | 1.9923           | 2.0573  | 2.2770              |
|  | อินเดีย                       | INR      | 0.3743           | 0.3960  | 0.4573              |
|  | สวิตเซอร์แลนด์                | CHF      | 32.5814          | 32.6891 | 33.3853             |
|  | ออสเตรเลีย                    | AUD      | 20.3103          | 20.3845 | 21.1946             |
|  | นิวซีแลนด์                    | NZD      | 19.1496          | 19.2204 | 19.8287             |
|  | แคนาดา                        | CAD      | 22.5458          | 22.6286 | 23.1625             |
|  | สวีเดน                        | SEK      | 3.2029           | 3.2192  | 3.2898              |
|  | เดนมาร์ก                      | DKK      | 4.5925           | 4.6106  | 4.7056              |
|  | นอร์เวย์                      | NOK      | 3.0598           | 3.0748  | 3.1506              |
|  | จีน                           | CNY      | 4.4337           | 4.4640  | 4.5943              |

ที่มา : ธนาคารแห่งประเทศไทย

# อัตราดอกเบี้ยเงินให้สินเชื่อ ของธนาคารพาณิชย์

## ประจำวันที่ 13 พฤษภาคม 2563



| ธนาคาร                                            | MOR           | MLR           | MRR           | สูงสุด*        | ขั้นต่ำ*       | บัตรเครดิต       |
|---------------------------------------------------|---------------|---------------|---------------|----------------|----------------|------------------|
| <b>ธนาคารพาณิชย์จดทะเบียนในประเทศไทย</b>          |               |               |               |                |                |                  |
| กรุงเทพ                                           | 6.1000        | 5.4750        | 6.1000        | 18.0000        | 21.1000        | 18.0000          |
| กรุงไทย                                           | 6.2200        | 5.3750        | 6.3450        | 16.3450        | 20.0000        | -                |
| กสิกรไทย                                          | 6.2200        | 5.6000        | 6.1000        | 21.5000        | 23.5000        | 18.0000          |
| ไทยพาณิชย์                                        | 6.0950        | 5.3750        | 6.3450        | 28.0000        | 28.0000        | 18.0000          |
| กรุงศรีอยุธยา                                     | 6.3000        | 5.8300        | 6.3000        | 21.0000        | 28.0000        | -                |
| ทหารไทย                                           | 6.2750        | 6.2500        | 6.6300        | 28.0000        | 28.0000        | 18.0000          |
| ยูโอบี                                            | 6.8000        | 6.6000        | 7.3500        | 28.0000        | 28.0000        | 18.0000          |
| ซีไอเอ็มบี ไทย                                    | 6.8500        | 6.3500        | 7.3500        | 28.0000        | 28.0000        | 18.0000          |
| สแตนดาร์ดชาร์เตอร์ด (ไทย)                         | 7.7000        | 7.4750        | -             | 15.0000        | 15.0000        | -                |
| ธนชาต                                             | 6.2750        | 6.2500        | 6.6300        | 14.1300        | 18.0000        | 9.9000 - 18.0000 |
| ทีดีจี                                            | 6.6500        | 6.6000        | 6.9750        | 36.0000        | 36.0000        | -                |
| เมกะ สากลพาณิชย์                                  | 7.0000        | 6.2500        | 7.0000        | 12.0000        | 15.0000        | -                |
| เกียรตินาคิน                                      | 6.7000        | 6.6500        | 6.9000        | 28.0000        | 28.0000        | -                |
| แลนด์ แอนด์ เฮาส์                                 | 7.2500        | 6.6250        | 7.3500        | 18.0000        | 18.0000        | -                |
| ไอซีบีซี (ไทย)                                    | 7.0250        | 6.7500        | 7.2750        | 21.0000        | 21.0000        | 18.0000          |
| ไทยเครดิตเพื่อรายย่อย                             | 8.2800        | 8.1000        | 8.8000        | 35.0000        | 36.0000        | -                |
| แห่งประเทศจีน(ไทย)                                | 7.7500        | 6.5000        | 7.0000        | 12.7500        | 22.2500        | 18.0000          |
| ธนาคารเอเอ็นแซด (ไทย) จำกัด (มหาชน)               | 7.5500        | 7.5500        | -             | 20.0000        | 20.0000        | -                |
| ซูมิโตโม มิตซูบิชิ ทรัสต์ (ไทย)                   | 6.8750        | 6.0000        | 7.6250        | 15.0000        | 15.0000        | -                |
| <b>เฉลี่ยของธนาคารพาณิชย์จดทะเบียนในประเทศไทย</b> | <b>6.8376</b> | <b>6.4003</b> | <b>6.9456</b> | <b>21.8803</b> | <b>23.6237</b> | <b>18.0000</b>   |
| <b>สาขาธนาคารต่างประเทศ</b>                       |               |               |               |                |                |                  |
| ซิตีแบงก์                                         | -             | 6.3500        | -             | 20.9900        | 45.6300        | 18.0000          |
| ซูมิโตโม มิตซูบิชิ แบงกิง คอร์ปอเรชั่น            | 9.3750        | 6.1250        | 7.6250        | 14.7500        | 15.0000        | -                |
| ฮ่องกงและเซี่ยงไฮ้แบงกิงคอร์ปอเรชั่น              | 6.7500        | 6.7500        | 6.7500        | 20.0000        | 20.0000        | -                |
| คอยซ์แบงก์                                        | 8.0000        | 8.0000        | -             | 20.0000        | 22.0000        | -                |
| เจพีมอร์แกน เชส                                   | 7.0000        | 7.0000        | -             | 14.0000        | 21.0000        | -                |
| แห่งอเมริกาเนชั่นแนลแอสโซซิเอชั่น                 | 6.7500        | 6.7500        | 10.5000       | 13.5000        | 22.0000        | -                |
| อินเดียียนโอเวอร์ซีส์                             | 8.0000        | 8.0000        | 8.0000        | 11.5000        | 15.0000        | -                |
| อาร์ เอช บี                                       | 9.3500        | 9.1000        | 9.3500        | 20.0000        | 20.0000        | -                |
| โอเวอร์ซี-ไซนิสแบงกิงคอร์ปอเรชั่น                 | 7.2500        | 7.2500        | -             | 15.0000        | 19.5000        | -                |
| มิซูโฮ                                            | 6.8750        | 6.0000        | -             | 28.0000        | 28.0000        | -                |
| บีเอ็นพี พารีบาส์                                 | 7.0000        | 7.0000        | -             | 7.0000         | 18.0000        | -                |
| <b>เฉลี่ยของสาขาธนาคารต่างประเทศ</b>              | <b>7.6350</b> | <b>7.1205</b> | <b>8.4450</b> | <b>16.7945</b> | <b>22.3755</b> | <b>18.0000</b>   |

บริษัท โฟกัส การบัญชีออนไลน์ จำกัด

บริการจัดทำบัญชี บริการจดทะเบียนธุรกิจ  
 บริการจัดหาเงินทุน  
 บริการจัดหาหนี้สิน  
 คุณภาพ  
 เหนือ  
 ราคา

ที่ปรึกษาธุรกิจ

โทร 029867258-9, 0854151624

Email [Info@focus.co.th](mailto:Info@focus.co.th)

URL [www.focus.co.th](http://www.focus.co.th)

เลขที่ 295 ซอยลาดปลาเค้า 55 ถนนลาดปลาเค้า จรเข้บัว ลาดพร้าว กทม 10230

บริษัท ตีอกโตะ จำกัด  
ทะเบียนเลขที่ ๐๑๐๕๕๖๒๒๐๙๖๔๐

วันที่ ๑๓ พฤษภาคม ๒๕๖๓

เรื่อง ขอเชิญประชุมวิสามัญผู้ถือหุ้น ครั้งที่ ๑/๒๕๖๓

เรียน ท่านผู้ถือหุ้นของบริษัท ตีอกโตะ จำกัด

ด้วยคณะกรรมการของบริษัท มีมติให้เรียกประชุมวิสามัญผู้ถือหุ้น ครั้งที่ ๑/๒๕๖๓ ในวันที่ ๒๙ พฤษภาคม ๒๕๖๓ เวลา ๐๘.๓๐น. ณ สำนักงานของบริษัทเลขที่ ๙๙/๒๖ ซอยประเสริฐมนูกิจ ๒๙ ถนนประเสริฐมนูกิจ แขวงจระเข้บัว เขตลาดพร้าว กรุงเทพมหานคร เพื่อพิจารณาเรื่องต่าง ๆ ตามระเบียบวาระดังต่อไปนี้

วาระที่ ๑ พิจารณามติพิเศษให้เพิ่มทุน

วาระที่ ๒ พิจารณาเพิ่มทุนและแก้ไขหนังสือบริคณห์สนธิ ข้อ ๕

วาระที่ ๓ พิจารณาเรื่องอื่น ๆ ดังนี้

- แก้ไขเพิ่มเติม ผู้ถือหุ้นของบริษัท

ดังนั้น จึงขอเรียนเชิญท่านผู้ถือหุ้นมาประชุมตามวัน เวลา และสถานที่ดังกล่าว หากท่านไม่สามารถมาร่วมประชุมได้ด้วยตนเอง กรุณาแต่งตั้งผู้รับมอบอำนาจเข้าร่วมประชุมแทนและส่งหนังสือมอบอำนาจมายังบริษัทก่อนเวลาประชุม บริษัทหวังว่าจะได้รับความร่วมมือจากท่านด้วยดี

ขอแสดงความนับถือ

นางสาวพัชรินทร์ ชัยชาญพิทยุทธ

(นางสาวพัชรินทร์ ชัยชาญพิทยุทธ)

กรรมการผู้มีอำนาจลงนาม

บริษัท เอ็ม บี เค จำกัด  
ทะเบียนเลขที่ ๐๑๐๕๕๕๙๑๕๑๓๐๐

วันที่ ๑๓ พฤษภาคม ๒๕๖๓

เรื่อง ขอเชิญประชุมวิสามัญผู้ถือหุ้น ครั้งที่ ๑/๒๕๖๓

เรียน ท่านผู้ถือหุ้นของบริษัท เอ็ม บี เค จำกัด

ด้วยกรรมการของบริษัทมีมติให้เรียกประชุมวิสามัญผู้ถือหุ้น ครั้งที่ ๑/๒๕๖๓ ในวันที่ ๒๙ พฤษภาคม ๒๕๖๓ เวลา ๐๘.๓๐น. ณ สำนักงานของบริษัท เลขที่ ๕๙/๒ หมู่ที่ ๓ ตำบลคลองเกลือ อำเภอปากเกร็ด จังหวัดนนทบุรี เพื่อพิจารณาเรื่องต่าง ๆ ตามระเบียบวาระดังต่อไปนี้

วาระที่ ๑ พิจารณาแก้ไขหนังสือบริคณห์สนธิ ข้อ ๕ (มูลค่าหุ้น)

วาระที่ ๒ พิจารณาแก้ไขกรรมการและอำนาจกรรมการ

วาระที่ ๓ พิจารณาเรื่องอื่น ๆ ดังนี้

- แก้ไขเพิ่มเติมสำนักงานใหญ่ของบริษัท
- แก้ไขเพิ่มเติม ผู้ถือหุ้นของบริษัท

ดังนั้น จึงขอเรียนเชิญท่านผู้ถือหุ้นมาประชุมตามวัน เวลา และสถานที่ดังกล่าว หากท่านไม่สามารถมาร่วมประชุมได้ด้วยตนเอง กรุณาแต่งตั้งผู้รับมอบอำนาจเข้าร่วมประชุมแทนและส่งหนังสือมอบอำนาจมายังบริษัทก่อนเวลาประชุม บริษัทหวังว่าจะได้รับความร่วมมือจากท่านด้วยดี

ขอแสดงความนับถือ

นางสาวพัชรินทร์ ชัยชาญพิทยุทธ

(นางสาวพัชรินทร์ ชัยชาญพิทยุทธ)

กรรมการผู้มีอำนาจลงนาม

## บริษัท สำนักงาน บีเอฟเอ จำกัด

### รับสมัครทีมงาน

| ตำแหน่ง:   | พนักงานตรวจสอบบัญชี 2 อัตรา                                                                                                                                                                                                                                                                       |
|------------|---------------------------------------------------------------------------------------------------------------------------------------------------------------------------------------------------------------------------------------------------------------------------------------------------|
| คุณสมบัติ: | <ol style="list-style-type: none"> <li>กำลังศึกษา หรือ สำเร็จการศึกษาระดับปริญญาตรี สาขาบัญชี</li> <li>สามารถใช้คอมพิวเตอร์ได้คล่อง</li> <li>สามารถปฏิบัติงานต่างจังหวัดได้บางเวลา</li> <li>มีความกระตือรือร้นในการทำงาน รักความก้าวหน้าในวิชาชีพบัญชีและศึกษาความรู้เพิ่มเติมอยู่เสมอ</li> </ol> |

สนใจส่งประวัติที่ e-mail: [dunlawan@bfa.co.th](mailto:dunlawan@bfa.co.th)

หรือสมัครด้วยตนเองที่ เลขที่ 1 ซอยสุทธิพิงศ์ 1 ถนนสุทธิพิงศ์

แขวงดินแดง เขตดินแดง กรุงเทพมหานคร 10400

โทร 021021533



## ก้าวไปด้วยกัน



บริษัท สำนักงาน บีเอฟเอ จำกัด

บริการตรวจสอบบัญชี

[www.bfa.co.th](http://www.bfa.co.th)

บริษัทในเครือ บาลานซ์ ฟิกเกอร์ ออดิท

# Focus Accounting Online Co.,Ltd.

## บริษัท โฟกัส การบัญชีออนไลน์ จำกัด



**ยินดีต้อนรับสู่ [www.focus.co.th](http://www.focus.co.th)**

295 ซ.ลาดปลาเค้า 55 ถ.ลาดปลาเค้า แขวงจรเขี้ยว เขตลาดพร้าว กทม. 10230

โทร.02-9867258-9

# Hot !!!

# Promotion

**NEW  
SALE**

หนังสือพิมพ์ต่อยอดธุรกิจ

ประกาศหนังสือพิมพ์

เชิญประชุมผู้ถือหุ้น

รับหนังสือพิมพ์ทางไปรษณีย์

**กรอบ ละ 300 บาท**

จงวันนี้ รับโปรโมชั่นทันที

ติดต่อเจ้าหน้าที่เพื่อขอรับโปรโมชั่น

จองล่วงหน้าติดต่อ บจ.บีเอฟเอ มีเดีย คอร์ปส์ 021021150 ต่อ 0  
1 ซอยสุทธิพงศ์1 ถนนสุทธิสาร แขวงดินแดง เขตดินแดง กทม 10400

Email: [TYnews@bfa.co.th](mailto:TYnews@bfa.co.th) [www.bfa.co.th/TYnews.html](http://www.bfa.co.th/TYnews.html)

# ต่อยอดธุรกิจ

เลขที่ 1 ซอยสุทธิพงษ์ 1 ถนนสุทธิสาร แขวงดินแดง เขตดินแดง กรุงเทพมหานคร 10400

กรุณาส่ง

## หนังสือพิมพ์ ต่อยอดธุรกิจ

เลขทะเบียน สสช.90/2559

## ลงประกาศโฆษณา ติดต่อ

บริษัท บีเอฟเอ มีเดีย คอร์ปส์ จำกัด 021021150 กด 0

URL: [www.bfa.co.th/tynews](http://www.bfa.co.th/tynews)

e-mail: [tynews@bfa.co.th](mailto:tynews@bfa.co.th)

หนังสือพิมพ์ฉบับนี้ นางสาวตุลวรรณ สกุลตี เป็นผู้พิมพ์ ผู้โฆษณา บรรณาธิการ เลขที่ 1 ซอยสุทธิพงษ์ 1 ถนนสุทธิสาร แขวงดินแดง เขตดินแดง กรุงเทพมหานคร