

ต่อ ยอดธุรกิจ

ฉบับที่ 1322 ปีที่ 5 วันที่ 21 มิถุนายน พ.ศ. 2563 ราคา 10 บาท

ติดตามอ่านหนังสือพิมพ์ได้

www.bfa.co.th/tynews.php



นักลงทุนควา “โควิด-19”ระบารอบ 2ระหว่างประเทศ

กลักรไทยประเมิน สัปดาห์หน้าเงินบาท เคลื่อนไหว 30.70-31.20 บาทต่อ ดอลลาร์ ดัชนีหุ้นไทยมีแนวรับที่ 1,350 และ 1,325 จุด ขณะที่แนวต้านอยู่ที่ 1,380 และ 1,400 จุด จับตานโยบาย กนง. และการระบารอโควิด-19 ระลอก สอ.บริษัท ศูนย์วิจัยกลักรไทย รายงานว่า สัปดาห์ที่ผ่านมา เงินบาทเคลื่อนไหวใน กรอบแคบ โดยอ่อนค่าในช่วงต้นถึงกลาง สัปดาห์สอดคล้องกับสกุลเงินเอเชียอื่นๆ ทำมกลางแรงหนุนของเงินดอลลาร์ฯ ใน ฐานะที่เป็นสกุลเงินปลอดภัย หลังมีความ กังวลเกี่ยวกับความเสี่ยงของการระบารอของ โควิด-19 ระลอกสองในสหรัฐฯ และจีน นอกจากนี้ เงินดอลลาร์ฯ ยังมีปัจจัยบวกจาก ตัวเลขเศรษฐกิจสหรัฐฯ อาทิ ยอดค้าปลีกที่ ออกมาดีกว่าที่คาดด้วยเช่นกัน อย่างไรก็ดี เงินบาทล ดช่วงอ่อนค่าลง และฟื้นตัว กลับมาได้บางส่วนในช่วงปลายสัปดาห์ โดย

ในวันศุกร์ (19 มิ.ย.) เงินบาทอยู่ที่ระดับ 31.01 เทียบกับระดับ 30.98 บาทต่อ ดอลลาร์ฯ ในวันศุกร์ก่อนหน้า (12 มิ.ย.) ด้านดัชนีหุ้นไทย (SET) ปิดที่ระดับ 1,370.82 จุด ลดลง ร้อยละ 0.85 จาก สัปดาห์ก่อน ขณะที่มูลค่าการซื้อขายเฉลี่ย ต่อวันอยู่ที่ 71,398.73 ล้านบาท ลดลง ร้อยละ 23.57 จากสัปดาห์ก่อน ส่วนดัชนี mai เพิ่มขึ้น ร้อยละ 2.61 จากสัปดาห์ก่อน มาปิดที่ 302.25 จุด สัปดาห์ถัดไป (22-26 มิ.ย.) ธนาคารกลักรไทยประเมิน กรอบการเคลื่อนไหวของเงินบาทที่ 30.70- 31.20 บาทต่อดอลลาร์ บริษัทหลักทรัพย์ กลักรไทย จำกัด มองว่า ดัชนีหุ้นไทยมีแนว รับที่ 1,350 และ 1,325 จุด ขณะที่แนว ต้านอยู่ที่ 1,380 และ 1,400 จุด ตามลำดับ ปัจจัยสำคัญที่ต้องติดตาม ได้แก่ การประชุม คณะกรรมการนโยบายการเงิน (กนง.) ตัวเลขส่งออกเดือนพ.ค. ของไทย การพิจารณาโครงการส่งเสริมการท่องเที่ยว

แบบจับคู่ประเทศ (Travel Bubble) และ การผ่อนปรนกิจการ/กิจกรรมเฟสต่อไป รวมถึงสถานการณ์โควิด-19 ส่วนข้อมูล เศรษฐกิจสหรัฐฯ ที่สำคัญ ได้แก่ ตัวเลขจีดีพี ไตรมาส 1/63 ยอดขายบ้านใหม่ ยอดขาย บ้านมือสอง ยอดสั่งซื้อสินค้าคงทน รายได้ และรายจ่ายส่วนบุคคลเดือนพ.ค. และดัชนี PMI Composite เดือนมิ.ย. (เบื้องต้น) ขณะที่ ปัจจัยต่างประเทศที่สำคัญอื่นๆ ได้แก่ ดัชนี PMI Composite เดือนมิ.ย. (เบื้องต้น) ของญี่ปุ่นและยุโรปโซนฯ

~~~~~  
(ที่มา:สำนักข่าวไทย,วันที่ 20 มิถุนายน 2563)

| ประเภท                       |     |              |              |              |              |              |              |              |              |              |              |
|------------------------------|-----|--------------|--------------|--------------|--------------|--------------|--------------|--------------|--------------|--------------|--------------|
| เบนซิน (Gasoline)            | 95  | 28.96        | -            | -            | -            | 29.41        | -            | 29.46        | 28.96        | -            | 28.96        |
| แก๊สโซฮอล์ (Gasohol)         | 95  | 21.55        | 21.55        | 21.95        | 21.55        | 21.55        | 21.55        | 21.55        | 21.55        | 21.55        | 21.55        |
| แก๊สโซฮอล์ (Gasohol)         | 91  | 21.28        | 21.28        | 21.68        | 21.28        | 21.28        | 21.28        | 21.28        | 21.28        | 21.28        | 21.28        |
| แก๊สโซฮอล์ (Gasohol)         | E20 | 20.04        | 20.04        | 20.44        | 20.04        | 20.04        | -            | 20.04        | 20.04        | 20.04        | 20.04        |
| แก๊สโซฮอล์ (Gasohol)         | E85 | 17.99        | 17.99        | -            | -            | -            | -            | -            | 17.99        | -            | -            |
| ดีเซล                        |     | 21.99        | 21.99        | 22.39        | 21.99        | 21.99        | 21.99        | 21.99        | 21.99        | 21.99        | 21.99        |
| ดีเซลหมุนเร็ว พรีเมียม       |     | 26.14        | 26.16        | 28.54        | 26.14        | 26.14        | -            | -            | -            | -            | -            |
| มีผลตั้งแต่ (Effective Date) |     | 19 Jun 05:00 | 19 Jun 05:00 | 20 Jun 05:00 | 19 Jun 05:00 | 19 Jun 05:00 | 19 Jun 05:00 | 19 Jun 05:00 | 19 Jun 05:00 | 19 Jun 05:00 | 19 Jun 05:00 |

ที่มา : สำนักงานนโยบายและแผนพลังงาน กระทรวงพลังงาน

### ราคาทองประจำวัน




|            |               |              |
|------------|---------------|--------------|
| 96.5%      | รับซื้อ (บาท) | ขายออก (บาท) |
| ทองคำแท่ง  | 25,450        | 25,550       |
| ทองรูปพรรณ | 24,998.84     | 26,050       |

ที่มา : สมาคมค้าทองคำ

## อัตราแลกเปลี่ยนถั่วเฉลี่ยที่ธนาคารพาณิชย์ใช้ซื้อขายกับลูกค้า

ประจำวันที่ 19 มิถุนายน 2563

( บาท ต่อ 1 หน่วยเงินตราต่างประเทศ )

|                                                                                    | ประเทศ                        | สกุลเงิน | อัตราซื้อถั่วเฉลี่ย |         | อัตราขายถั่วเฉลี่ย |
|------------------------------------------------------------------------------------|-------------------------------|----------|---------------------|---------|--------------------|
|                                                                                    |                               |          | ตัวเงิน             | เงินโอน |                    |
|    | สหรัฐอเมริกา                  | USD      | 30.7734             | 30.8697 | 31.1949            |
|    | สหราชอาณาจักร                 | GBP      | 38.0006             | 38.1616 | 38.9918            |
|    | ยูโรโซน                       | EUR      | 34.3041             | 34.4109 | 35.1357            |
|    | ญี่ปุ่น (ต่อ 100 เยน)         | JPY      | 28.5159             | 28.6326 | 29.4061            |
|    | ฮ่องกง                        | HKD      | 3.9442              | 3.9632  | 4.0473             |
|    | มาเลเซีย                      | MYR      | 7.1059              | 7.1472  | 7.3580             |
|   | สิงคโปร์                      | SGD      | 21.9089             | 21.9879 | 22.5386            |
|  | บรูไนดารุสซาลาม               | BND      | 21.7906             | 21.9067 | 22.6305            |
|  | ฟิลิปปินส์                    | PHP      | 0.6036              | 0.6079  | 0.6318             |
|  | อินโดนีเซีย (ต่อ 1000 รูเปีย) | IDR      | 2.0299              | 2.0933  | 2.3111             |
|  | อินเดีย                       | INR      | 0.3550              | 0.3762  | 0.4430             |
|  | สวิตเซอร์แลนด์                | CHF      | 32.1827             | 32.2899 | 32.9780            |
|  | ออสเตรเลีย                    | AUD      | 20.7994             | 20.8735 | 21.6697            |
|  | นิวซีแลนด์                    | NZD      | 19.5255             | 19.5973 | 20.2114            |
|  | แคนาดา                        | CAD      | 22.4618             | 22.5442 | 23.0832            |
|  | สวีเดน                        | SEK      | 3.2404              | 3.2569  | 3.3276             |
|  | เดนมาร์ก                      | DKK      | 4.6001              | 4.6178  | 4.7121             |
|  | นอร์เวย์                      | NOK      | 3.2021              | 3.2160  | 3.2946             |
|  | จีน                           | CNY      | 4.2824              | 4.3168  | 4.4530             |

ที่มา : ธนาคารแห่งประเทศไทย

# อัตราดอกเบี้ยเงินให้สินเชื่อ ของธนาคารพาณิชย์

## ประจำวันที่ 21 มิถุนายน 2563

~~~~~

ธนาคาร	MOR	MLR	MRR	สูงสุด*	ขั้นต่ำ*	บัตรเครดิต
ธนาคารพาณิชย์จดทะเบียนในประเทศไทย						
กรุงเทพ	5.8750	5.2500	5.7500	18.0000	20.7500	18.0000
กรุงไทย	5.8200	5.2500	6.2200	16.2200	20.0000	-
กสิกรไทย	5.8400	5.4700	5.9700	20.9700	22.9700	18.0000
ไทยพาณิชย์	5.8450	5.2500	5.9950	28.0000	28.0000	18.0000
กรุงศรีอยุธยา	5.9500	5.5800	6.0500	21.0000	28.0000	-
ทหารไทย	6.1500	6.1250	6.2800	28.0000	28.0000	18.0000
ยูโอบี	6.8000	6.6000	7.3500	28.0000	28.0000	18.0000
ซีไอเอ็มบี ไทย	6.8500	6.3500	7.3500	28.0000	28.0000	18.0000
สแตนดาร์ดชาร์เตอร์ด (ไทย)	7.7000	7.4750	-	15.0000	15.0000	-
ธนาชาด	6.1500	6.1250	6.2800	13.7800	18.0000	9.9000 - 18.0000
ทีเอสบี	6.4500	6.4500	6.7250	36.0000	36.0000	-
อมกะ สาทลพาณิชย์	6.5000	6.0000	6.2500	12.0000	15.0000	-
เกียรตินาคิน	6.4500	6.5250	6.6500	28.0000	28.0000	-
แลนด์ แอนด์ เฮ้าส์	7.2500	6.6250	7.3500	18.0000	18.0000	-
ไอซีบีซี (ไทย)	7.0250	6.7500	7.2750	21.0000	21.0000	18.0000
ไทยเครดิตเพื่อรายย่อย	8.2800	8.1000	8.8000	35.0000	36.0000	-
แห่งประเทศไทยเงิน(ไทย)	7.7500	6.5000	7.0000	12.7500	22.2500	18.0000
ธนาคารเอเอ็นแซด (ไทย) จำกัด (มหาชน)	7.5500	7.5500	-	20.0000	20.0000	-
ซูมิโตโม มิตรชุย ทรัสต์ (ไทย)	6.8750	6.0000	7.6250	15.0000	15.0000	-
เฉลี่ยของธนาคารพาณิชย์จดทะเบียนในประเทศไทย	6.6900	6.3145	6.7600	21.8274	23.5774	18.0000
สาขาธนาคารต่างประเทศ						
ซีทีแบงก์	-	6.3500	-	20.9900	45.6300	18.0000
ซูมิโตโม มิตรชุย แบงกิ้ง คอร์ปอเรชั่น	9.3750	6.1250	7.6250	14.7500	15.0000	-
ฮ่องกงและเซี่ยงไฮ้แบงกิ้งคอร์ปอเรชั่น	6.7500	6.7500	6.7500	20.0000	20.0000	-
คอยซ์แบงก์	8.0000	8.0000	-	20.0000	22.0000	-
เจพีมอร์แกน เชส	7.0000	7.0000	-	14.0000	21.0000	-
แห่งอเมริกาเนชั่นแนลแอสโซซิเอชั่น	6.7500	6.7500	10.5000	13.5000	22.0000	-
อินเดียียนโอเวอร์ซีส์	8.0000	8.0000	8.0000	11.5000	15.0000	-
อาร์ เอช บี	9.3500	9.1000	9.3500	20.0000	20.0000	-
โอเวอร์ซี-ไชนิสแบงกิ้งคอร์ปอเรชั่น	6.4500	6.4500	-	15.0000	18.0000	-
มิซูโฮ	6.8750	6.0000	-	28.0000	28.0000	-
บีเอ็นพี พารีบาส์	7.0000	7.0000	-	7.0000	18.0000	-
เฉลี่ยของสาขาธนาคารต่างประเทศ	7.5550	7.0477	8.4450	16.7945	22.2391	18.0000

ที่มา : ธนาคารแห่งประเทศไทย

บริษัท โฟกัส การบัญชีออนไลน์ จำกัด

บริการจัดทำบัญชี บริการจดทะเบียนธุรกิจ
 บริการจัดหาเงินทุน
 บริการจัดหาหนี้สิน



ที่ปรึกษาธุรกิจ

โทร 029867258-9, 0854151624

Email Info@focus.co.th

URL www.focus.co.th

เลขที่ 295 ซอยลาดปลาเค้า 55 ถนนลาดปลาเค้า จรเข้บัว ลาดพร้าว กทม 10230



ก้าวไปด้วยกัน



บริษัท สำนักงาน บีเอฟเอ จำกัด
บริการตรวจสอบบัญชี

www.bfa.co.th

บริษัทในเครือ บาลานซ์ ฟิกเกอร์ ออดิท

บริษัท โฟกัส การบัญชีออนไลน์ จำกัด

รับสมัครเพื่อนร่วมงาน

ตำแหน่ง:	พนักงานบัญชี
คุณสมบัติ:	1 กำลังศึกษา หรือ สำเร็จการศึกษาระดับปริญญาตรีสาขาบัญชี 2 สามารถใช้คอมพิวเตอร์ได้คล่อง 3 สามารถใช้โปรแกรมบัญชี Express for win จะได้รับการพิจารณาเป็นพิเศษ 4 มีความกระตือรือร้นในการทำงาน รักความก้าวหน้าในวิชาชีพบัญชีและศึกษาความรู้เพิ่มเติมอยู่เสมอ

สนใจส่งประวัติที่ e-mail: saranya@focus.co.th

หรือสมัครด้วยตนเองที่ 295 ซอยลาดปลาเค้า 55 แขวงจรเข้บัว

เขตลาดพร้าว กรุงเทพมหานคร 10230

โทร 029867258-9 ต่อ 0

บริษัท สำนักงาน บีเอฟเอ จำกัด

รับสมัครทีมงาน

ตำแหน่ง:	พนักงานตรวจสอบบัญชี 2 อัตรา
คุณสมบัติ:	1 กำลังศึกษา หรือ สำเร็จการศึกษาระดับปริญญาตรีสาขาบัญชี 2 สามารถใช้คอมพิวเตอร์ได้คล่อง 3 สามารถปฏิบัติงานต่างจังหวัดได้บางเวลา 4 มีความกระตือรือร้นในการทำงาน รักความก้าวหน้าในวิชาชีพบัญชีและศึกษาความรู้เพิ่มเติมอยู่เสมอ

สนใจส่งประวัติที่ e-mail: dunlawan@bfa.co.th

หรือสมัครด้วยตนเองที่ เลขที่ 1 ซอยสุทธิพงษ์ 1 ถนนสุทธิสาร

แขวงดินแดง เขตดินแดง กรุงเทพมหานคร 10400

โทร 021021533

Focus Accounting Online Co.,Ltd.

บริษัท โฟกัส การบัญชีออนไลน์ จำกัด



ยินดีต้อนรับสู่ www.focus.co.th

295 ซ.ลาดปลาเค้า 55 ถ.ลาดปลาเค้า แขวงจรเขี้ยว เขตลาดพร้าว กทม. 10230

โทร.02-9867258-9

Hot !!!

Promotion

**NEW
SALE**

หนังสือพิมพ์ต่อยอดธุรกิจ

ประกาศหนังสือพิมพ์

เชิญประชุมผู้ถือหุ้น

รับหนังสือพิมพ์ทางไปรษณีย์

กรอบ ละ 300 บาท

จงวันนี้ รับโปรโมชั่นทันที

ติดต่อเจ้าหน้าที่เพื่อขอรับโปรโมชั่น

จองล่วงหน้าติดต่อ บจ.บีเอฟเอ มีเดีย คอร์ปส์ 021021150 ต่อ 0
1 ซอยสุทธิพงศ์1 ถนนสุทธิสาร แขวงดินแดง เขตดินแดง กทม 10400

Email: TYnews@bfa.co.th www.bfa.co.th/TYnews.html

ต่อ ยอด ธุรกิจ

เลขที่ 1 ซอยสุทธิพงษ์ 1 ถนนสุทธิสาร แขวงดินแดง เขตดินแดง กรุงเทพมหานคร 10400

กรุณาส่ง

หนังสือพิมพ์ ต่อ ยอดธุรกิจ

เลขทะเบียน สสช.90/2559

ลงประกาศโฆษณา ติดต่อ

บริษัท บีเอฟเอ มีเดีย คอร์ปส์ จำกัด 021021150 กด 0

URL: www.bfa.co.th/tynews

e-mail: tynews@bfa.co.th

หนังสือพิมพ์ฉบับนี้ นางสาวตุลวรรณ สกุลตี เป็นผู้พิมพ์ ผู้โฆษณา บรรณาธิการ
เลขที่ 1 ซอยสุทธิพงษ์ 1 ถนนสุทธิสาร แขวงดินแดง เขตดินแดง กรุงเทพมหานคร