

ต่อ ยอดธุรกิจ

ฉบับที่ 1379 วันที่ 5 วันที่ 17 สิงหาคม พ.ศ. 2563 ราคา 10 บาท



ทองคำผันผวนระยะสั้น 1-2 ปี ยังเป็นขาขึ้น

วายแอลจีเผยทองคำผันผวนระยะสั้น 1-2 ปี ยังเป็นขาขึ้น หนะซื้อใกล้ 1,900 ดอลลาร์ หรือ 28,000 บาทนางสาวฐิภา นววัฒนทรัพย์ ประธานเจ้าหน้าที่บริหาร บริษัท วายแอลจี บูลเลี่ยน แอนด์ ฟิวเจอร์ส จำกัดเปิดเผยว่า ราคาทองคำตลาดโลกและในประเทศปรับตัวลงมาจากแรงขายสินทรัพย์ปลอดภัยในวงกว้างทั้งทองคำและพันธบัตรรัฐบาลสหรัฐ ขณะเดียวกันเริ่มเห็นแรงขายจากกองทุน SPDR ซึ่งเป็น ETF ทองคำรายใหญ่ที่สุดของโลก เนื่องจากที่ผ่านมาราคาทองคำปรับตัวขึ้นมากจนเกินไป จึงเกิดการเทขายทำกำไรออกมาบางส่วนอย่างไรก็ตามมองว่าความผันผวนของราคาทองคำจะเกิดขึ้นแค่ช่วงสั้นเท่านั้น แต่ระยะยาว 1-2 ปี มองว่าราคาทองคำยังเป็นทิศทางขาขึ้นเนื่องจากปัจจัยพื้นฐานที่สนับสนุนราคาทองคำยังไม่เปลี่ยน ทั้งเศรษฐกิจโลกติดลบส่งผลให้ธนาคารกลางทั่วโลกรวมทั้งธนาคารกลางสหรัฐ (เฟด) ยังคงใช้นโยบายการเงิน

ผ่อนคลายและมีผลให้อัตราดอกเบี้ยทรงตัวระดับต่ำสุดเป็นประวัติการณ์ อีกทั้งความขัดแย้งระหว่างจีน-สหรัฐ ยังคงมีอยู่นอกจากนี้ ประเด็นภายในประเทศสหรัฐยังต้องจับตา เช่น การเลือกตั้งประธานาธิบดีเดือนพฤศจิกายนนี้ยังเป็นความไม่แน่นอนที่จะเกิดขึ้นในอนาคตส่วนการจดทะเบียนวัคซีนโควิด-19 ของรัสเซียนั้น ถือเป็นข่าวที่ส่งผลกระทบต่อราคาทองคำ เนื่องจากช่วยเรียกความเชื่อมั่นเกี่ยวกับการฟื้นตัวของเศรษฐกิจกลับเข้าสู่ตลาดบ้าง แต่ยังคงรอดูประสิทธิภาพของวัคซีนระยะยาว ทั้งนี้ มองว่าตลาดทองคำรับรู้ข่าวนี้ไปแล้วและนักลงทุนน่าจะกลับมาเข้ามาซื้อทองคำหากปัจจัยที่จะส่งผลกระทบต่อเศรษฐกิจยังเต็มไปด้วยความไม่แน่นอน แต่การปรับตัวขึ้นน่าจะเป็นแบบค่อยเป็นค่อยไป ไม่หรือหว่าเช่นช่วงเดือนกรกฎาคมที่ผ่านมา ส่วนกองทุน SPDR หากนับจากต้นปีจนถึงปัจจุบันยังมีระดับการถือครองที่ค่อนข้างสูง โดยรวมปีนี้เข้าซื้อทองคำ

เพิ่มแล้วกว่า 350 ตัน แม้ช่วงนี้มีการเทขายออกมาบางส่วน แต่ภาพรวมยังมองว่าจะมีการเข้าซื้อต่อสำหรับคำแนะนำการลงทุนระยะสั้น ทะยอยสะสมแนวรับ 1,900 - 1,860 ดอลลาร์ต่อออนซ์ และทยอยขายบางส่วนหากราคาไม่สามารถยืนเหนือแนวต้าน 1,950 ดอลลาร์ต่อออนซ์ อย่างไรก็ตาม เชื่อว่าราคาจะกลับไปทดสอบจุดสูงสุดเดิมที่ 2,075 ดอลลาร์ต่อออนซ์ แม้ว่าจะใช้เวลาพอสมควรอาจจะประมาณ 3 สัปดาห์หรือมากกว่า 1 เดือน ที่จะขึ้นไปทดสอบสูงสุดเดิม ส่วนราคาทองคำในประเทศ มองกรอบการเคลื่อนไหวแนวต้าน 28,750 บาท ส่วนแนวรับอยู่ที่ 28,000 และแนวรับถัดไปอยู่ที่ 27,200 บาท อย่างไรก็ตามราคาในประเทศจะต้องขึ้นอยู่กับการเคลื่อนไหวของอัตราแลกเปลี่ยนแต่ละวัน

~~~~~  
(ที่มา:สำนักข่าวไทย,วันที่ 16 สิงหาคม 2563)

| ประเภท                          |              |              |              |              |              |              |              |              |              |              |
|---------------------------------|--------------|--------------|--------------|--------------|--------------|--------------|--------------|--------------|--------------|--------------|
| เบนซิน (Gasoline) <b>95</b>     | 27.66        | -            | -            | -            | 28.11        | -            | 28.16        | 27.66        | -            | 27.66        |
| แก๊สโซฮอล์ (Gasohol) <b>95</b>  | 20.25        | 20.25        | 20.25        | 20.25        | 20.25        | 20.25        | 20.25        | 20.25        | 20.25        | 20.25        |
| แก๊สโซฮอล์ (Gasohol) <b>91</b>  | 19.98        | 19.98        | 19.98        | 19.98        | 19.98        | 19.98        | 19.98        | 19.98        | 19.98        | 19.98        |
| แก๊สโซฮอล์ (Gasohol) <b>E20</b> | 18.74        | 18.74        | 18.74        | 18.74        | 18.74        | -            | 18.74        | 18.74        | 18.74        | 18.74        |
| แก๊สโซฮอล์ (Gasohol) <b>E85</b> | 16.99        | 16.99        | -            | -            | -            | -            | -            | 16.99        | -            | -            |
| ดีเซล                           | 18.49        | 20.09        | 20.09        | 20.09        | 20.29        | 20.09        | 20.09        | 20.09        | 20.09        | 20.09        |
| ดีเซลพรีเมียม                   | 21.54        | 23.94        | 23.96        | 25.94        | 26.14        | 25.94        | -            | -            | -            | -            |
| มีผลตั้งแต่ (Effective Date)    | 15 Aug 05:00 | 15 Aug 05:00 | 15 Aug 05:00 | 15 Aug 05:00 | 15 Aug 05:00 | 15 Aug 05:00 | 15 Aug 05:00 | 15 Aug 05:00 | 15 Aug 05:00 | 15 Aug 05:00 |

ที่มา : สำนักงานนโยบายและแผนพลังงาน กระทรวงพลังงาน

## ราคาทองประจำวัน



















|                   |                  |               |
|-------------------|------------------|---------------|
| <b>96.5%</b>      | รับซื้อ (บาท)    | ขายออก (บาท)  |
| <b>ทองคำแท่ง</b>  | <b>28,650</b>    | <b>28,750</b> |
| <b>ทองรูปพรรณ</b> | <b>28,136.96</b> | <b>29,250</b> |

ที่มา : สมาคมค้าทองคำ

## อัตราแลกเปลี่ยนเงินดอลลาร์ที่ธนาคารพาณิชย์ใช้ซื้อขายกับลูกค้า

ประจำวันที่ 14 สิงหาคม 2563

( บาท ต่อ 1 หน่วยเงินตราต่างประเทศ )

|                                                                                     | ประเทศ                        | สกุลเงิน | อัตราซื้อดอลลาร์ |         | อัตราขาย<br>ดอลลาร์ |
|-------------------------------------------------------------------------------------|-------------------------------|----------|------------------|---------|---------------------|
|                                                                                     |                               |          | ตัวเงิน          | เงินโอน |                     |
|    | สหรัฐอเมริกา                  | USD      | 30.7950          | 30.8862 | 31.2287             |
|    | สหราชอาณาจักร                 | GBP      | 39.9842          | 40.1362 | 41.0072             |
|    | ยูโรโซน                       | EUR      | 36.1773          | 36.2919 | 37.0435             |
|    | ญี่ปุ่น (ต่อ 100 เยน)         | JPY      | 28.5754          | 28.6767 | 29.4337             |
|    | ฮ่องกง                        | HKD      | 3.9502           | 3.9677  | 4.0494              |
|    | มาเลเซีย                      | MYR      | 7.2570           | 7.3001  | 7.5066              |
|   | สิงคโปร์                      | SGD      | 22.2674          | 22.3467 | 22.9123             |
|  | บรูไนดารุสซาลาม               | BND      | 22.1631          | 22.2732 | 23.0212             |
|  | ฟิลิปปินส์                    | PHP      | 0.6206           | 0.6246  | 0.6488              |
|  | อินโดนีเซีย (ต่อ 1000 รูเปีย) | IDR      | 1.9431           | 1.9994  | 2.2046              |
|  | อินเดีย                       | INR      | 0.3744           | 0.3914  | 0.4426              |
|  | สวิตเซอร์แลนด์                | CHF      | 33.6563          | 33.7661 | 34.4860             |
|  | ออสเตรเลีย                    | AUD      | 21.7121          | 21.7918 | 22.5734             |
|  | นิวซีแลนด์                    | NZD      | 19.9215          | 19.9970 | 20.5966             |
|  | แคนาดา                        | CAD      | 23.1214          | 23.2055 | 23.7433             |
|  | สวีเดน                        | SEK      | 3.5134           | 3.5318  | 3.6126              |
|  | เดนมาร์ก                      | DKK      | 4.8561           | 4.8745  | 4.9756              |
|  | นอร์เวย์                      | NOK      | 3.4334           | 3.4485  | 3.5336              |
|  | จีน                           | CNY      | 4.3798           | 4.4101  | 4.5397              |

ที่มา : ธนาคารแห่งประเทศไทย

# อัตราดอกเบี้ยเงินให้สินเชื่อ ของธนาคารพาณิชย์

## ประจำวันที่ 17 สิงหาคม 2563



| ธนาคาร                                         | MOR           | MLR           | MRR           | สูงสุด*        | ขั้นต่ำ*       | บัตรเครดิต       |
|------------------------------------------------|---------------|---------------|---------------|----------------|----------------|------------------|
| <b>ธนาคารพาณิชย์จดทะเบียนในประเทศ</b>          |               |               |               |                |                |                  |
| กรุงเทพ                                        | 5.8750        | 5.2500        | 5.7500        | 18.0000        | 20.7500        | 16.0000          |
| กรุงไทย                                        | 5.8200        | 5.2500        | 6.2200        | 16.2200        | 28.0000        | -                |
| กสิกรไทย                                       | 5.8400        | 5.4700        | 5.9700        | 20.9700        | 22.9700        | 16.0000          |
| ไทยพาณิชย์                                     | 5.8450        | 5.2500        | 5.9950        | 28.0000        | 28.0000        | 18.0000          |
| กรุงศรีอยุธยา                                  | 5.9500        | 5.5800        | 6.0500        | 21.0000        | 28.0000        | -                |
| ทหารไทย                                        | 6.1500        | 6.1250        | 6.2800        | 28.0000        | 28.0000        | 18.0000          |
| ยูโอบี                                         | 6.8000        | 6.6000        | 7.3500        | 28.0000        | 28.0000        | 18.0000          |
| ซีไอเอ็มบี ไทย                                 | 6.8500        | 6.3500        | 7.3500        | 28.0000        | 28.0000        | 18.0000          |
| สแตนดาร์ดชาร์เตอร์ด (ไทย)                      | 7.7000        | 7.4750        | -             | 15.0000        | 15.0000        | -                |
| <b>ธนาชาติ</b>                                 | 6.1500        | 6.1250        | 6.2800        | 13.7800        | 18.0000        | 9.9000 - 16.0000 |
| ทีดีจี                                         | 6.4500        | 6.4500        | 6.7250        | 36.0000        | 36.0000        | -                |
| เมกะ สากลพาณิชย์                               | 6.5000        | 6.0000        | 6.2500        | 12.0000        | 15.0000        | -                |
| เกียรตินาคิน                                   | 6.4500        | 6.5250        | 6.6500        | 28.0000        | 28.0000        | -                |
| แลนด์ แอนด์ เฮาส์                              | 7.2500        | 6.6250        | 7.3500        | 18.0000        | 18.0000        | -                |
| ไอซีบีซี (ไทย)                                 | 7.0250        | 6.7500        | 7.2750        | 21.0000        | 21.0000        | 18.0000          |
| ไทยเครดิตเพื่อรายย่อย                          | 8.2800        | 8.1000        | 8.8000        | 35.0000        | 36.0000        | -                |
| แห่งประเทศจีน(ไทย)                             | 7.7500        | 6.5000        | 7.0000        | 12.7500        | 22.2500        | 18.0000          |
| ธนาคารเอเอ็นแซด (ไทย) จำกัด (มหาชน)            | 7.5500        | 7.5500        | -             | 20.0000        | 20.0000        | -                |
| ซูมิโตโม มิตรชุย ทรัสต์ (ไทย)                  | 6.8750        | 6.0000        | 7.6250        | 15.0000        | 15.0000        | -                |
| <b>เฉลี่ยของธนาคารพาณิชย์จดทะเบียนในประเทศ</b> | <b>6.6900</b> | <b>6.3145</b> | <b>6.7600</b> | <b>21.8274</b> | <b>23.9984</b> | <b>17.3333</b>   |
| <b>สาขาธนาคารต่างประเทศ</b>                    |               |               |               |                |                |                  |
| ซิตีแบงก์                                      | -             | 6.3500        | -             | 20.9900        | 45.6300        | 18.0000          |
| ซูมิโตโม มิตรชุย แบงกิ้ง คอร์ปอเรชั่น          | 9.3750        | 6.1250        | 7.6250        | 14.7500        | 15.0000        | -                |
| ฮ่องกงและเซี่ยงไฮ้แบงกิ้งคอร์ปอเรชั่น          | 6.7500        | 6.7500        | 6.7500        | 20.0000        | 20.0000        | -                |
| คอยซ์แบงก์                                     | 8.0000        | 8.0000        | -             | 20.0000        | 22.0000        | -                |
| เจพีมอร์แกน เชส                                | 7.0000        | 7.0000        | -             | 14.0000        | 21.0000        | -                |
| แห่งอเมริกาเนชั่นแนลแอสโซซิเอชั่น              | 6.7500        | 6.7500        | 10.5000       | 13.5000        | 22.0000        | -                |
| อินเดียียนโอเวอร์ซีส์                          | 8.0000        | 8.0000        | 8.0000        | 11.5000        | 15.0000        | -                |
| อาร์ เอช บี                                    | 9.3500        | 9.1000        | 9.3500        | 20.0000        | 20.0000        | -                |
| โอเวอร์ซี-ไซนิสแบงกิ้งคอร์ปอเรชั่น             | 6.4500        | 6.4500        | -             | 15.0000        | 18.0000        | -                |
| มิซูโฮ                                         | 6.8750        | 6.0000        | -             | 28.0000        | 28.0000        | -                |
| บีเอ็นพี พารีบาส์                              | 7.0000        | 7.0000        | -             | 7.0000         | 18.0000        | -                |
| <b>เฉลี่ยของสาขาธนาคารต่างประเทศ</b>           | <b>7.5550</b> | <b>7.0477</b> | <b>8.4450</b> | <b>16.7945</b> | <b>22.2391</b> | <b>18.0000</b>   |

\*ที่มา : ธนาคารแห่งประเทศไทย

บริษัท โฟกัส การบัญชีออนไลน์ จำกัด

บริการจัดทำบัญชี บริการจดทะเบียนธุรกิจ  
 บริการจัดหาเงินทุน  
 บริการจัดหาหนี้สิน



ที่ปรึกษาธุรกิจ

โทร 029867258-9, 0854151624

Email [Info@focus.co.th](mailto:Info@focus.co.th)

URL [www.focus.co.th](http://www.focus.co.th)

เลขที่ 295 ซอยลาดปลาเค้า 55 ถนนลาดปลาเค้า จรเข้บัว ลาดพร้าว กทม 10230





CORPORATION PUBLIC COMPANY LIMITED

บริษัท ทีคิวเอ็ม คอร์ปอเรชั่น จำกัด (มหาชน)

123 ถนนลาดพร้าว แขวงจางบัว เขตลาดพร้าว กรุงเทพฯ 10230

โทรศัพท์ 1737, 0-2119-8888 โทรสาร 0-2119-9000 www.tqmcorp.co.th

ที่ TC0060863

## บริษัท ทีคิวเอ็ม คอร์ปอเรชั่น จำกัด (มหาชน)

## ประกาศจ่ายเงินปันผล

ด้วยที่ประชุมคณะกรรมการบริษัท ทีคิวเอ็ม คอร์ปอเรชั่น จำกัด (มหาชน) ครั้งที่ 3/2563 เมื่อวันที่ 10 สิงหาคม 2563 ได้มีมติอนุมัติการจ่ายเงินปันผลระหว่างกาลสำหรับผลการดำเนินงานตั้งแต่วันที่ 1 มกราคม 2563 ถึงวันที่ 30 มิถุนายน 2563 ให้กับผู้ถือหุ้นของบริษัทฯ ในอัตราหุ้นละ 1 บาท (หนึ่งบาท) จำนวน 300 ล้านหุ้น รวมเป็นเงินทั้งสิ้น 300 ล้านบาท (สามร้อยล้านบาท) และการจ่ายเงินปันผลดังกล่าว บริษัทฯ จะหักภาษี ณ ที่จ่าย ในอัตราร้อยละ 10 หรือเท่ากับ 0.10 บาทต่อหุ้น จากเงินที่ผู้ถือหุ้นจะได้รับ ผู้ถือหุ้นจะได้รับเงินปันผลเป็นเงินสดสุทธิเท่ากับ 0.90 บาทต่อหุ้น โดยกำหนดรายชื่อผู้ถือหุ้นที่มีสิทธิได้รับเงินปันผล (Record Date) ในวันที่ 24 สิงหาคม 2563 โดยให้จ่ายเงินปันผลในวันที่ 8 กันยายน 2563 โดยการโอนเข้าบัญชีเงินฝากธนาคารตามที่อยู่ผู้ถือหุ้นที่ได้แจ้งความประสงค์ไว้

จึงประกาศมาเพื่อทราบโดยทั่วกัน

ขอแสดงความนับถือ

(นายอัญชลิน พรพรรณนิภา)  
ประธานกรรมการ

## บริษัท สำนักงาน บีเอฟเอ จำกัด

## รับสมัครทีมงาน

| ตำแหน่ง:   | พนักงานตรวจสอบบัญชี 2 อัตรา                                                                                                                                                                                                           |
|------------|---------------------------------------------------------------------------------------------------------------------------------------------------------------------------------------------------------------------------------------|
| คุณสมบัติ: | 1 กำลังศึกษา หรือ สำเร็จการศึกษาระดับปริญญาตรี สาขาบัญชี<br>2 สามารถใช้คอมพิวเตอร์ได้คล่อง<br>3 สามารถปฏิบัติงานต่างจังหวัดได้บางเวลา<br>4 มีความกระตือรือร้นในการทำงาน รักความก้าวหน้าในวิชาชีพบัญชีและศึกษาความรู้เพิ่มเติมอยู่เสมอ |

สนใจส่งประวัติที่ e-mail: [dunlawan@bfa.co.th](mailto:dunlawan@bfa.co.th)

หรือสมัครด้วยตนเองที่ เลขที่ 1 ซอยสุทธิพงษ์ 1 ถนนสุทธิสาร

แขวงดินแดง เขตดินแดง กรุงเทพมหานคร 10400

โทร 021021533

## บริษัท โฟกัส การบัญชีออนไลน์ จำกัด

## รับสมัครเพื่อนร่วมงาน

| ตำแหน่ง:   | พนักงานบัญชี                                                                                                                                                                                                                                                     |
|------------|------------------------------------------------------------------------------------------------------------------------------------------------------------------------------------------------------------------------------------------------------------------|
| คุณสมบัติ: | 1 กำลังศึกษา หรือ สำเร็จการศึกษาระดับปริญญาตรีสาขาบัญชี<br>2 สามารถใช้คอมพิวเตอร์ได้คล่อง<br>3 สามารถใช้โปรแกรมบัญชี Express for win จะได้รับการพิจารณาเป็นพิเศษ<br>4 มีความกระตือรือร้นในการทำงาน รักความก้าวหน้าในวิชาชีพบัญชีและศึกษาความรู้เพิ่มเติมอยู่เสมอ |

สนใจส่งประวัติที่ e-mail: [saranya@focus.co.th](mailto:saranya@focus.co.th)

หรือสมัครด้วยตนเองที่ 295 ซอยลาดพร้าว 55 แขวงจางบัว

เขตลาดพร้าว กรุงเทพมหานคร 10230

โทร 029867258-9 ต่อ 0

BFA GROUP  
Growing Your Business

## ก้าวไปด้วยกัน



บริษัท สำนักงาน บีเอฟเอ จำกัด

บริการตรวจสอบบัญชี

[www.bfa.co.th](http://www.bfa.co.th)

บริษัทในเครือ บาลานซ์ ฟิกเกอร์ ออดิท

# Focus Accounting Online Co.,Ltd.

## บริษัท โฟกัส การบัญชีออนไลน์ จำกัด



**ยินดีต้อนรับสู่ [www.focus.co.th](http://www.focus.co.th)**

295 ซ.ลาดปลาเค้า 55 ถ.ลาดปลาเค้า แขวงจรเข้บัว เขตลาดพร้าว กทม. 10230

โทร.02-9867258-9

# Hot !!!

# Promotion

**NEW  
SALE**

หนังสือพิมพ์ต่อยอดธุรกิจ

ประกาศหนังสือพิมพ์

เชิญประชุมผู้ถือหุ้น

รับหนังสือพิมพ์ทางไปรษณีย์

**กรอบ ละ 300 บาท**

จงวันนี้ รับโปรโมชั่นทันที

ติดต่อเจ้าหน้าที่เพื่อขอรับโปรโมชั่น

จองล่วงหน้าติดต่อ บจ.บีเอฟเอ มีเดีย คอร์ปส์ 021021150 ต่อ 0  
1 ซอยสุทธิพงศ์1 ถนนสุทธิสาร แขวงดินแดง เขตดินแดง กทม 10400

Email: [TYnews@bfa.co.th](mailto:TYnews@bfa.co.th) [www.bfa.co.th/TYnews.html](http://www.bfa.co.th/TYnews.html)



# ต่อยอดธุรกิจ

เลขที่ 1 ซอยสุทธิพงษ์ 1 ถนนสุทธิสาร แขวงดินแดง เขตดินแดง กรุงเทพมหานคร 10400

กรุณาส่ง

## หนังสือพิมพ์ ต่อยอดธุรกิจ

เลขทะเบียน สสช.90/2559

## ลงประกาศโฆษณา ติดต่อ

บริษัท บีเอฟเอ มีเดีย คอร์ปส์ จำกัด 021021150 กด 0

URL: [www.bfa.co.th/tynews](http://www.bfa.co.th/tynews)

e-mail: [tynews@bfa.co.th](mailto:tynews@bfa.co.th)

หนังสือพิมพ์ฉบับนี้ นางสาวตุลวรรณ สกุลตี เป็นผู้พิมพ์ ผู้โฆษณา บรรณาธิการ  
เลขที่ 1 ซอยสุทธิพงษ์ 1 ถนนสุทธิสาร แขวงดินแดง เขตดินแดง กรุงเทพมหานคร