

หนังสือพิมพ์รายวัน

เลขทะเบียน สสช.90/2559 ISSN 2539-6048

# ต่อ ยอดธุรกิจ

ฉบับที่ 1425 ปีที่ 5 วันที่ 2 ตุลาคม พ.ศ. 2563 ราคา 10 บาท

ติดตามอ่านหนังสือพิมพ์ได้

[www.bfa.co.th/tynews.php](http://www.bfa.co.th/tynews.php)










## บล.ไทยพาณิชย์ คาดหุ้นไทยเดือนต.ค.มีโอกาสรบตัวลง ก่อนฟื้นตัวปลายปี

บล.ไทยพาณิชย์ คาดหุ้นไทยเดือน ต.ค. ทำระดับต่ำสุดในไตรมาส 4/63 ก่อนจะขยับขึ้นเป็น 1,400 จุดในปี 64 นายสุกิจ อุดมศิริกุล กรรมการผู้จัดการ สายงานวิจัย บริษัทหลักทรัพย์ไทยพาณิชย์ กล่าวว่า ตลาดหุ้นไทยในเดือนตุลาคม นี้ มีแนวโน้มทำจุดต่ำสุดที่ระดับ 1,250-1,200 จุด และอาจจะหลุด 1,200 จุดได้ในระยะสั้น ๆ เนื่องจากมีปัจจัยกดดันตลาด คือ สถานการณ์โควิด-19 ทั่วโลกยังมีความไม่แน่นอน นักลงทุนยังรอดูผลการเลือกตั้งประธานาธิบดีสหรัฐฯ ติดตามการประชุมทางการเมืองในวันที่ 14 ตุลาคมนี้ และ รอการประกาศผลประกอบการกลุ่มธนาคารพาณิชย์ในไตรมาส 3/64 โดยเฉพาะสถานการณ์หนี้ที่ไม่ก่อให้เกิดรายได้ (NPL) ดังนั้นจึงจะกดดันภาพรวมการลงทุนในเดือนนี้ อย่างไรก็ตามระดับดัชนีที่ 1,250 จุด ก็เป็นระดับดัชนีที่มีความน่าสนใจในการเข้าสะสม ก่อนที่ผลการเลือกตั้งสหรัฐฯ จะ

ออกมาชัดเจน และมีแรงซื้อหุ้นกลับเข้ามา ดันดัชนีในช่วงหลังประกาศผลการเลือกตั้งสหรัฐฯ ออกมา ซึ่งน่าจะผลักดันให้ดัชนี SET ปิดตัวในวันนี้ที่ระดับ 1,300 จุด ส่วนในปี 64 คาดการณ์ว่าดัชนี SET จะอยู่ที่ระดับ 1,400 จุด จากความชัดเจนเรื่องการผลิตวัคซีนรักษาโควิด-19 ทำให้ตลาดคลายความกังวลลง และจะเริ่มเห็นการกลับมาฟื้นตัวของเศรษฐกิจอย่างค่อยเป็นค่อยไปมากขึ้น ขณะเดียวกันภาวะอัตราดอกเบี้ยทั่วโลกที่ยังอยู่ในระดับต่ำ จนถึงปี 2566 ทำจะเป็นปัจจัยที่ช่วยหนุนให้นักลงทุนเข้ามาลงทุนในตลาดหุ้นเพิ่มขึ้น ส่วนกำไรบริษัทจดทะเบียนในปีนี้จะเป็ปีที่กำไรบริษัทจดทะเบียนถือเป็นปีฐานที่ต่ำที่สุดและจะเริ่มค่อย ๆ กลับมาฟื้นขึ้นอย่างค่อยเป็นค่อยไป โดยในปี 64 คาดว่ากำไรสุทธิต่อหุ้น (EPS) จะอยู่ที่ 75.64 บาท/หุ้น จากระดับ 57.82 บาท/หุ้นในปี 63 และจะเพิ่มขึ้นมาที่ 93.88 บาท/หุ้น ไกล่เคียงกับก่อนโควิด-19 สำหรับ

คำแนะนำการลงทุนคงสุดท้าย เน้นเลือกซื้อหุ้นรายตัว ดังนี้ Core Portfolio ยังคงเน้นหุ้น defensive ที่มีคุณภาพสูง เช่น BAM, BDMS, CBG, EGCO และ GFPT , Tactical Portfolio เน้นหุ้นที่ปรับตัวตามวัฏจักรเศรษฐกิจโลกและวัฏจักรเศรษฐกิจในประเทศที่มีคุณภาพดี เช่น AP, PTT และ TOP และ S-Curve Portfolio เน้นหุ้นขนาดเล็กที่มี story การเติบโตอย่างโดดเด่น และผลประกอบการมีแนวโน้มเติบโตอย่างแข็งแกร่ง เช่น AUCT, IIG, PRIME, SVI, WICE และ ZIGA

  
(ที่มา: สำนักข่าวไทย, วันที่ 1 ตุลาคม 2563)

| ประเภท                             |  |  |  |  |  |  |  |  |  |  |              |
|------------------------------------|---|---|---|---|---|---|---|---|---|---|--------------|
| เบนซิน (Gasoline)                  | 95  | 29.66   | -   | -   | -   | 30.11   | -   | 30.66   | 29.66   | -   | 29.66        |
| แก๊สโซฮอล์ (Gasohol)               | 95  | 22.25   | 22.25   | 22.25   | 22.25   | 22.25   | 22.25   | 22.25   | 22.25   | 22.25   | 22.25        |
| แก๊สโซฮอล์ (Gasohol)               | 91  | 21.98   | 21.98   | 21.98   | 21.98   | 21.98   | 21.98   | 21.98   | 21.98   | 21.98   | 21.98        |
| แก๊สโซฮอล์ (Gasohol)               | E20   | 20.74   | 20.74   | 20.74   | 20.74   | 20.74   | -   | 20.74   | 20.74   | 20.74   | 20.74        |
| แก๊สโซฮอล์ (Gasohol)               | E85   | 18.34   | 18.34   | -   | -   | -   | -   | -   | -   | -   | -            |
| ดีเซล                              |   | 21.59   | 21.59   | 21.59   | 21.59   | 21.59   | 21.59   | 21.59   | 21.59   | 21.59   | 21.59        |
| ดีเซลหมุนเร็ว พรีเมียม             |   | 26.04   | 26.06   | 28.04   | 28.04   | 28.04   | -   | -   | -   | -   | -            |
| มีผลตั้งแต่วันที่ (Effective Date) |   | 30 Sep 06:00  | 30 Sep 05:00  | 30 Sep 05:00  | 30 Sep 05:00  | 30 Sep 05:00  | 30 Sep 05:00  | 30 Sep 05:00  | 30 Sep 05:00  | 30 Sep 05:00  | 30 Sep 05:00 |

ที่มา : สำนักงานนโยบายและแผนพลังงาน กระทรวงพลังงาน

### ราคาทองประจำวัน




















|            | รับซื้อ (บาท) | ขายออก (บาท) |
|------------|---------------|--------------|
| 96.5%      |               |              |
| ทองคำแท่ง  | 28,450        | 28,550       |
| ทองรูปพรรณ | 27,939.88     | 28,050       |

ที่มา : สมาคมค้าทองคำ

## อัตราแลกเปลี่ยนเงินดอลลาร์ที่ธนาคารพาณิชย์ใช้ซื้อขายกับลูกค้า

ประจำวันที่ 1 ตุลาคม 2563

( บาท ต่อ 1 หน่วยเงินตราต่างประเทศ )

|   | ประเทศ                        | สกุลเงิน | อัตราซื้อดอลลาร์ |         | อัตราขาย<br>ดอลลาร์ |
|---|-------------------------------|----------|------------------|---------|---------------------|
|   |                               |          | ตัวเงิน          | เงินโอน |                     |
|    | สหรัฐอเมริกา                  | USD      | 31.3422          | 31.4363 | 31.7673             |
|    | สหราชอาณาจักร                 | GBP      | 40.2872          | 40.4375 | 41.2937             |
|    | ยูโรโซน                       | EUR      | 36.5842          | 36.7000 | 37.4498             |
|    | ญี่ปุ่น (ต่อ 100 เยน)         | JPY      | 29.4892          | 29.5954 | 30.3509             |
|    | ฮ่องกง                        | HKD      | 4.0215           | 4.0382  | 4.1188              |
|    | มาเลเซีย                      | MYR      | 7.4790           | 7.5210  | 7.7254              |
|   | สิงคโปร์                      | SGD      | 22.8211          | 22.8999 | 23.4713             |
|  | บรูไนดารุสซาลาม               | BND      | 22.7010          | 22.8134 | 23.5498             |
|  | ฟิลิปปินส์                    | PHP      | 0.6363           | 0.6416  | 0.6649              |
|  | อินโดนีเซีย (ต่อ 1000 รูเปีย) | IDR      | 1.9636           | 2.0341  | 2.2320              |
|  | อินเดีย                       | INR      | 0.3812           | 0.4012  | 0.4569              |
|  | สวิตเซอร์แลนด์                | CHF      | 33.8782          | 33.9888 | 34.7074             |
|  | ออสเตรเลีย                    | AUD      | 22.1797          | 22.2601 | 23.0674             |
|  | นิวซีแลนด์                    | NZD      | 20.5578          | 20.6334 | 21.2376             |
|  | แคนาดา                        | CAD      | 23.3945          | 23.4789 | 24.0419             |
|  | สวีเดน                        | SEK      | 3.4744           | 3.4940  | 3.5710              |
|  | เดนมาร์ก                      | DKK      | 4.9127           | 4.9321  | 5.0322              |
|  | นอร์เวย์                      | NOK      | 3.3315           | 3.3472  | 3.4284              |
|  | จีน                           | CNY      | 4.5700           | 4.6028  | 4.7410              |

ที่มา : ธนาคารแห่งประเทศไทย

## อัตราดอกเบี้ยเงินให้สินเชื่อ ของธนาคารพาณิชย์

ประจำวันที่ 2 ตุลาคม 2563

~~~~~

| ธนาคาร                                  | MOR           | MLR           | MRR           | สูงสุด*        | ผิวนัด*        | บัตรเครดิต          |
|-----------------------------------------|---------------|---------------|---------------|----------------|----------------|---------------------|
| ธนาคารพาณิชย์จดทะเบียนในประเทศ          |               |               |               |                |                |                     |
| กรุงเทพ                                 | 5.8750        | 5.2500        | 5.7500        | 18.0000        | 20.7500        | 16.0000             |
| กรุงไทย                                 | 5.8200        | 5.2500        | 6.2200        | 16.2200        | 28.0000        | -                   |
| กสิกรไทย                                | 5.8400        | 5.4700        | 5.9700        | 20.9700        | 22.9700        | 16.0000             |
| ไทยพาณิชย์                              | 5.8450        | 5.2500        | 5.9950        | 28.0000        | 28.0000        | 16.0000             |
| กรุงศรีอยุธยา                           | 5.9500        | 5.5800        | 6.0500        | 21.0000        | 28.0000        | -                   |
| ทหารไทย                                 | 6.1500        | 6.1250        | 6.2800        | 28.0000        | 28.0000        | 18.0000             |
| ยูโอบี                                  | 6.8000        | 6.6000        | 7.3500        | 28.0000        | 28.0000        | 16.0000             |
| ซีไอเอ็มบี ไทย                          | 6.8500        | 6.3500        | 7.3500        | 28.0000        | 28.0000        | 18.0000             |
| สแตนดาร์ดชาร์เตอร์ด (ไทย)               | 7.7000        | 7.4750        | -             | 15.0000        | 15.0000        | -                   |
| ธนาชาต                                  | 6.1500        | 6.1250        | 6.2800        | 13.7800        | 18.0000        | 9.9000 -<br>16.0000 |
| ทีดีบี                                  | 6.4500        | 6.4500        | 6.7250        | 36.0000        | 36.0000        | -                   |
| เมกะ สากลพาณิชย์                        | 6.5000        | 6.0000        | 6.2500        | 12.0000        | 15.0000        | -                   |
| เกียรตินาคิน                            | 6.4500        | 6.5250        | 6.6500        | 28.0000        | 28.0000        | -                   |
| แลนด์ แอนด์ เฮาส์                       | 7.2500        | 6.6250        | 7.3500        | 18.0000        | 18.0000        | -                   |
| ไอซีบีซี (ไทย)                          | 7.0250        | 6.5000        | 7.0000        | 21.0000        | 21.0000        | 16.0000             |
| ไทยเครดิตเพื่อรายย่อย                   | 8.2800        | 8.1000        | 8.8000        | 35.0000        | 36.0000        | -                   |
| แห่งประเทศจีน(ไทย)                      | 7.7500        | 6.5000        | 7.0000        | 12.7500        | 22.2500        | 16.0000             |
| ธนาคารเอเอ็นแซด (ไทย) จำกัด (มหาชน)     | 7.5500        | 7.5500        | -             | 20.0000        | 20.0000        | -                   |
| ซูมิโตโม มิตรชุย ทรัสต์ (ไทย)           | 6.8750        | 6.0000        | 7.6250        | 15.0000        | 15.0000        | -                   |
| เฉลี่ยของธนาคารพาณิชย์จดทะเบียนในประเทศ | <b>6.6900</b> | <b>6.3013</b> | <b>6.7438</b> | <b>21.8274</b> | <b>23.9984</b> | <b>16.4444</b>      |
| สาขาธนาคารต่างประเทศ                    |               |               |               |                |                |                     |
| ซิตีแบงก์                               | -             | 6.3500        | -             | 20.9900        | 45.6300        | 16.0000             |
| ซูมิโตโม มิตรชุย แบงกิ้ง คอร์ปอเรชั่น   | 9.3750        | 6.1250        | 7.6250        | 14.7500        | 15.0000        | -                   |
| ฮ่องกงและเซี่ยงไฮ้แบงกิงคอร์ปอเรชั่น    | 6.7500        | 6.7500        | 6.7500        | 20.0000        | 20.0000        | -                   |
| คอยซ์แบงก์                              | 8.0000        | 8.0000        | -             | 20.0000        | 22.0000        | -                   |
| เจพีเอ็มอร์แกน เซส                      | 7.0000        | 7.0000        | -             | 14.0000        | 21.0000        | -                   |
| แห่งอเมริกาเนชั่นแนลแอสโซซิเอชั่น       | 6.7500        | 6.7500        | 10.5000       | 13.5000        | 22.0000        | -                   |
| อินเดียียนโอเวอร์ซีส์                   | 8.0000        | 8.0000        | 8.0000        | 11.5000        | 15.0000        | -                   |
| อาร์ เอช บี                             | 9.3500        | 9.1000        | 9.3500        | 20.0000        | 20.0000        | -                   |
| โอเวอร์ซี-ไซนิสแบงกิ้งคอร์ปอเรชั่น      | 6.2500        | 6.2500        | -             | 15.0000        | 18.0000        | -                   |
| มิซูโฮ                                  | 6.8750        | 6.0000        | -             | 28.0000        | 28.0000        | -                   |
| บีเอ็นพี พารีบาส์                       | 7.0000        | 7.0000        | -             | 7.0000         | 18.0000        | -                   |
| เฉลี่ยของสาขาธนาคารต่างประเทศ           | <b>7.5350</b> | <b>7.0295</b> | <b>8.4450</b> | <b>16.7945</b> | <b>22.2391</b> | <b>16.0000</b>      |

ที่มา : ธนาคารแห่งประเทศไทย

บริษัท โฟกัส การบัญชีออนไลน์ จำกัด

บริการจัดทำบัญชี บริการจดทะเบียนธุรกิจ  
 บริการจัดหาเงินทุน  
 บริการจัดหาหนี้สิน



ที่ปรึกษาธุรกิจ

โทร 029867258-9, 0854151624

Email [Info@focus.co.th](mailto:Info@focus.co.th)

URL [www.focus.co.th](http://www.focus.co.th)

เลขที่ 295 ซอยลาดปลาเค้า 55 ถนนลาดปลาเค้า จรเขี้ยว ลาดพร้าว กทม 10230



## ก้าวไปด้วยกัน



บริษัท สำนักงาน บีเอฟเอ จำกัด  
บริการตรวจสอบบัญชี

[www.bfa.co.th](http://www.bfa.co.th)

บริษัทในเครือ บาลานซ์ ฟิกเกอร์ ออดิท

บริษัท สำนักงาน บีเอฟเอ จำกัด

### รับสมัครทีมงาน

| ตำแหน่ง:   | พนักงานตรวจสอบบัญชี 2 อัตรา                                                                                                                                                                                                                                                                       |
|------------|---------------------------------------------------------------------------------------------------------------------------------------------------------------------------------------------------------------------------------------------------------------------------------------------------|
| คุณสมบัติ: | <ol style="list-style-type: none"> <li>กำลังศึกษา หรือ สำเร็จการศึกษาระดับปริญญาตรี สาขาบัญชี</li> <li>สามารถใช้คอมพิวเตอร์ได้คล่อง</li> <li>สามารถปฏิบัติงานต่างจังหวัดได้บางเวลา</li> <li>มีความกระตือรือร้นในการทำงาน รักความก้าวหน้าในวิชาชีพบัญชีและศึกษาความรู้เพิ่มเติมอยู่เสมอ</li> </ol> |

สนใจส่งประวัติที่ e-mail: [dunlawan@bfa.co.th](mailto:dunlawan@bfa.co.th)

หรือสมัครด้วยตนเองที่ เลขที่ 1 ซอยสุทธิพงษ์ 1 ถนนสุทธิสาร  
แขวงดินแดง เขตดินแดง กรุงเทพมหานคร 10400

โทร 021021533

บริษัท โฟกัส การบัญชีออนไลน์ จำกัด

### รับสมัครเพื่อนร่วมงาน

| ตำแหน่ง:   | พนักงานบัญชี                                                                                                                                                                                                                                                                                                                 |
|------------|------------------------------------------------------------------------------------------------------------------------------------------------------------------------------------------------------------------------------------------------------------------------------------------------------------------------------|
| คุณสมบัติ: | <ol style="list-style-type: none"> <li>กำลังศึกษา หรือ สำเร็จการศึกษาระดับปริญญาตรีสาขาบัญชี</li> <li>สามารถใช้คอมพิวเตอร์ได้คล่อง</li> <li>สามารถใช้โปรแกรมบัญชี Express for win จะได้รับการพิจารณาเป็นพิเศษ</li> <li>มีความกระตือรือร้นในการทำงาน รักความก้าวหน้าในวิชาชีพบัญชีและศึกษาความรู้เพิ่มเติมอยู่เสมอ</li> </ol> |

สนใจส่งประวัติที่ e-mail: [saranya@focus.co.th](mailto:saranya@focus.co.th)

หรือสมัครด้วยตนเองที่ 295 ซอยลาดปลาเค้า 55 แขวงจรเข้บัว  
เขตลาดพร้าว กรุงเทพมหานคร 10230

โทร 029867258-9 ต่อ 0

# เครื่องปรับอากาศราคาถูก

บริการ ล้างซ่อม แอร์ ทุกยี่ห้อ

จำหน่าย - ติดตั้ง เครื่องปรับอากาศ



ห้างหุ้นส่วนจำกัด มุขตาริ แอร์ แอนด์ เซอร์วิส

โทร 029142440 , 0859185125

# Hot !!!

# Promotion

**NEW  
SALE**

หนังสือพิมพ์ต่อยอดธุรกิจ

ประกาศหนังสือพิมพ์

เชิญประชุมผู้ถือหุ้น

รับหนังสือพิมพ์ทางไปรษณีย์

**กรอบ ละ 300 บาท**

จงวันนี้ รับโปรโมชั่นทันที

ติดต่อเจ้าหน้าที่เพื่อขอรับโปรโมชั่น

จองล่วงหน้าติดต่อ บจ.บีเอฟเอ มีเดีย คอร์ปส์ 021021150 ต่อ 0  
1 ซอยสุทธิพงศ์1 ถนนสุทธิสาร แขวงดินแดง เขตดินแดง กทม 10400

Email: [TYnews@bfa.co.th](mailto:TYnews@bfa.co.th) [www.bfa.co.th/TYnews.html](http://www.bfa.co.th/TYnews.html)

# ต่อ ยอดธุรกิจ

เลขที่ 1 ซอยสุทธิพงษ์ 1 ถนนสุทธิสาร แขวงดินแดง เขตดินแดง กรุงเทพมหานคร 10400

กรุณาส่ง

## หนังสือพิมพ์ ต่อ ยอดธุรกิจ

เลขทะเบียน สสช.90/2559

## ลงประกาศโฆษณา ติดต่อ

บริษัท บีเอฟเอ มีเดีย คอร์ปส์ จำกัด 021021150 กด 0

URL: [www.bfa.co.th/tynews](http://www.bfa.co.th/tynews)

e-mail: [tynews@bfa.co.th](mailto:tynews@bfa.co.th)

หนังสือพิมพ์ฉบับนี้ นางสาวตุลวรรณ สกุลตี เป็นผู้พิมพ์ ผู้โฆษณา บรรณาธิการ เลขที่ 1 ซอยสุทธิพงษ์ 1 ถนนสุทธิสาร แขวงดินแดง เขตดินแดง กรุงเทพมหานคร